



GRUPA KAPITAŁOWA SFD S.A.
SKONSOLIDOWANY RAPORT OKRESOWY
ZA I KWARTAŁ 2026 ROKU

SPIS TREŚCI:

1. DANE SPÓŁKI
2. KOMENTARZ EMITENTA NA TEMAT OKOLICZNOŚCI I ZDARZEŃ ISTOTNIE WPŁYWAJĄCYCH NA DZIAŁALNOŚĆ EMITENTA, JEGO SYTUACJĘ FINANSOWĄ I OSIĄGNIĘTE WYNIKI
3. INICJATYWY NASTAWIONE NA WPROWADZENIE ROZWIĄZAŃ INNOWACYJNYCH W PRZEDSIĘBIORSTWIE
4. SPRAWOZDANIA FINANSOWE
5. INFORMACJA O ZASADACH PRZYJĘTYCH PRZY SPORZĄDZANIU RAPORTU, W TYM INFORMACJE O ZMIANACH STOSOWANYCH ZASAD (POLITYKI) RACHUNKOWOŚCI
6. HISTORIA ORAZ MODEL BIZNESOWY
7. STANOWISKO ODNOŚNIE DO MOŻLIWOŚCI ZREALIZOWANIA PUBLIKOWANYCH PROGNOZ WYNIKÓW NA DANY ROK W ŚWIETLE WYNIKÓW ZAPREZENTOWANYCH W DANYM RAPORCIE KWARTALNYM
8. INFORMACJE O KTÓRYCH MOWA W § 10 PKT 13A ZAŁĄCZNIKA NR 1 DO REGULAMINU ASO
9. OPIS ORGANIZACJI GRUPY KAPITAŁOWEJ ZE WSKAZANIEM JEDNOSTEK PODLEGAJĄCYCH KONSOLIDACJI
10. W PRZYPADKU GDY EMITENT TWORZY GRUPĘ KAPITAŁOWĄ I NIE SPORZĄDZA SKONSOLIDOWANYCH SPRAWOZDAŃ FINANSOWYCH – WSKAZANIE PRZYCZYN NIE SPORZĄDZANIA TAKICH SPRAWOZDAŃ
11. INFORMACJA O STRUKTURZE AKCJONARIATU EMITENTA, ZE WSKAZANIEM AKCJONARIUSZY POSIADAJĄCYCH NA DZIEŃ PRZEKAZANIA RAPORTU, CO NAJMNIEJ 5% GŁOSÓW NA WALNYM ZGROMADZENIU
12. INFORMACJE DOTYCZĄCE LICZBY OSÓB ZATRUDNIONYCH PRZEZ EMITENTA, W PRZELICZENIU NA PEŁNE ETATY

1. DANE SPÓŁKI

Firma	SFD Spółka Akcyjna	
Siedziba	Opole	
Adres	Głogowska 41, 45-315 Opole	
Telefon	+ 48 (77) 549 25 00	
Faks	+ 48 (77) 549 25 01	
Strona www	www.sfdsa.pl	
E-mail	sekretariat@sfd.pl	
Zarząd	Prezes Zarządu	Mateusz Pazdan
	Wiceprezes Zarządu	Bartosz Kogut
	Wiceprezes Zarządu	Przemysław Kwiatkowski
	Wiceprezes Zarządu	Natalia Pazdan
Nr KRS	0000373427	
NIP	754-302-22-22	
REGON	160360680	
Kapitał zakładowy	4 404 491,00 PLN w całości opłacony	
Akcje Spółki	Seria A – 17.500.000 akcji imiennych uprzywilejowanych w zakresie liczby głosów przypadających na 1 akcję – 2 głosy na 1 akcję. Seria B – 17.500.000 akcji zwykłych na okaziciela Seria C – 2.000.000 akcji zwykłych na okaziciela Seria D – 4.700.000 akcji zwykłych na okaziciela Seria E – 490.910 akcji zwykłych na okaziciela Seria F – akcje umorzone Seria G – 1.854.000 akcji zwykłych na okaziciela	

2. KOMENTARZ EMITENTA NA TEMAT OKOLICZNOŚCI I ZDARZEŃ ISTOTNIE WPŁYWAJĄCYCH NA DZIAŁALNOŚĆ EMITENTA, JEGO SYTUACJĘ FINANSOWĄ I OSIĄGNIĘTE WYNIKI

Komentarz zarządu:

„Pierwszy kwartał 2026 był okresem dalszego dynamicznego rozwoju Grupy SFD. Rosły przede wszystkim nasze kanały e-commerce, zarówno w Polsce jak i za granicą. Bardzo pozytywnie oceniamy efekty działań marketingowych realizowanych w pierwszych miesiącach roku, w tym kampanii prowadzonej wspólnie z Kuchnią Vikinga, która zwiększyła zasięgi naszych marek i pozwoliła dotrzeć do nowych grup klientów” – **informuje Prezes Zarządu, Mateusz Pazdan.**

„Kontynuujemy przygotowania do uruchomienia działalności produkcyjnej w spółce zależnej GoodWhey. Równolegle prowadzimy działania operacyjne i organizacyjne związane z planowanymi przenosinami do nowej lokalizacji magazynowej, która pozwoli nam zwiększyć możliwości logistyczne Grupy oraz przygotować infrastrukturę pod dalsze wzrosty skali działalności w kolejnych okresach” – **potwierdza Wiceprezes Zarządu, Bartosz Kogut.**

„W 1 kw. 2026 utrzymaliśmy solidny wzrost przychodów, przy czym rentowność Grupy pozostawała pod wpływem zwiększonych nakładów marketingowych, rozwoju działań sprzedażowych oraz kosztów przygotowania organizacji do własnej produkcji. W raportowanym okresie przepływy operacyjne były przejściowo obciążone wzrostem kapitału obrotowego, w szczególności wyższym poziomem zapasów i należności.” – **komentuje Wiceprezes Zarządu ds. finansów, Przemysław Kwiatkowski. – komentuje Wiceprezes Zarządu, Przemysław Kwiatkowski.**

„W I kw. 2026 konsekwentnie rozwijaliśmy portfolio marek własnych, odpowiadając na najważniejsze trendy konsumenckie związane ze zdrowym stylem życia, produktami high-protein oraz segmentem beauty. W raportowanym okresie wprowadziliśmy do oferty m.in. nowe produkty z linii ALLDEYNN, FITKING, NUTLOVE, YOU oraz ALLNUTRITION, rozwijaliśmy kategorię elektrolitów, produktów kolagenowych oraz żywności funkcjonalnej, a także rozszerzyliśmy ofertę marki odzieżowej ALLWEAR.” – **komentuje Wiceprezes Zarządu ds. produktu, Natalia Pazdan.**

SKONSOLIDOWANE WYNIKI FINANSOWE W 1 KWARTALE 2026 r.

W 1 kw. 2026 r. Grupa SFD zrealizowała skonsolidowane przychody ze sprzedaży w wysokości 137,1 mln zł, w porównaniu do 117,1 mln zł w 1 kw. 2025 r., co stanowi wzrost o 17,1% rok do roku (r/r).

W raportowanym okresie Grupa kontynuowała wzrost sprzedaży przede wszystkim w kanałach e-commerce, zarówno w Polsce jak i za granicą. Wzrost przychodów wspierany był przez rozwój marek własnych, rozszerzanie portfolio produktowego, działania marketingowe oraz rosnącą sprzedaż na rynkach zagranicznych.

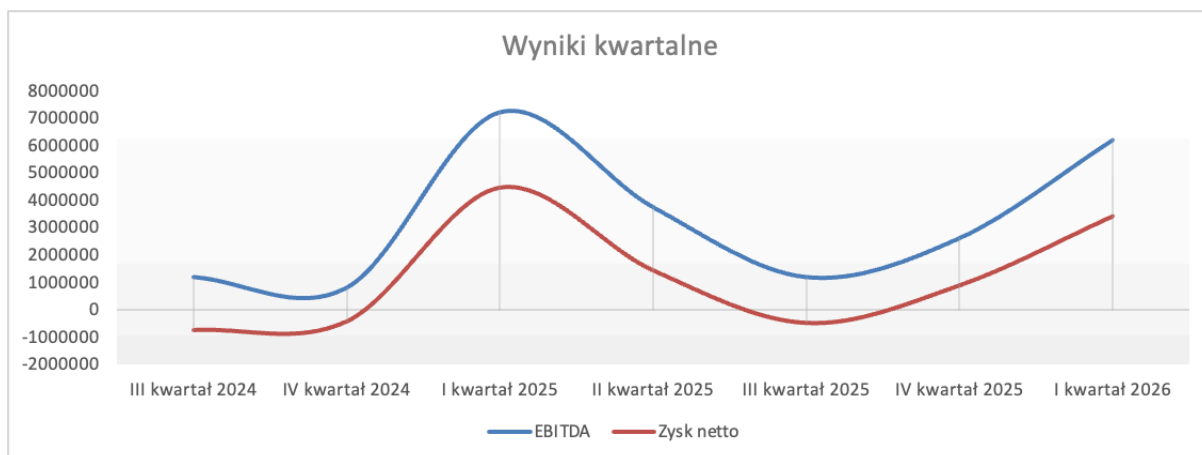
Przychody ze sprzedaży Grupy wspierane są przez model marketingowy oparty na influencerach, mediach społecznościowych oraz obecności w Internecie. W 1 kw. 2026 roku istotnym elementem działań marketingowych była również szeroko zasięgowa kampania reklamowa realizowana wspólnie z marką Kuchnia Vikinga.



Skonsolidowana EBITDA wyniosła 6,2 mln zł w 1 kw. 2026 r. wobec 7,2 mln zł w analogicznym okresie roku poprzedniego. Na poziom rentowności wpływ miały zwiększone nakłady związane z działaniami marketingowymi oraz rozwojem sprzedaży.

Koszty materiałów i energii wzrosły o 9,0% r/r, usługi obce o 50,4% r/r, natomiast koszty wynagrodzeń wzrosły o 17,7% r/r. Wzrost kosztów usług obcych związany był przede wszystkim ze zwiększoną skalą działań marketingowych oraz sprzedażowych.

W 1 kw. 2026 r. Grupa SFD odnotowała zysk netto w wysokości 3,4 mln zł wobec 4,4 mln zł w porównywalnym okresie roku 2025.



Na koniec 1 kwartału 2026 r., porównując r/r, poziom zapasów wzrósł o 27,4%, co związane było z dalszym rozwojem sprzedaży. Stan środków pieniężnych na koniec 1 kw. 2026 r. wyniósł 5,4 mln zł wobec 5,9 mln zł na koniec 1 kw. 2025 r.

W raportowanym okresie Grupa kontynuowała inwestycje związane z rozwojem segmentu produkcyjnego.

Wskaźnik zadłużenia ogólnego na koniec 1 kw. 2026 r. wyniósł 0,59 wobec 0,55 na koniec 1 kw. 2025 r. Wskaźnik rotacji należności z tytułu dostaw i usług w dniach wyniósł 14 dni wobec 15 dni rok wcześniej. Wskaźnik rotacji zapasów w dniach wyniósł 87 dni wobec 73 dni w 1 kw. 2025 r. Wydłużenie wskaźnika rotacji zapasów spowodowane było m.in. utworzeniem magazynu obsługującego sieci handlowe.

WYNIKI OPERACYJNE W 1 KWARTALE 2026

Średnia wartość brutto zamówienia w internetowym Sklepie SFD wyniosła 166 zł vs 163 zł w 1 kw. 2025 r.. Wzrost ten zawdzięczamy skutecznym działaniom sprzedażowym i marketingowym.

We wszystkich kanałach e-commerce klienci dokonali 637 tys. transakcji vs 499 tys. transakcji w 1 kw 2026 r., wzrost o 28% r/r.

3. INICJATYWY NASTAWIONE NA WPROWADZENIE ROZWIĄZAŃ INNOWACYJNYCH W PRZEDSIĘBIORSTWIE

W 1 kw. 2026 r Spółka kontynuowała rozwój własnej aplikacji motywacyjnej dla klientów, za pośrednictwem której klienci będą mogli również dokonywać zakupów w sklepie e-commerce SFD. W lutym 2025 roku aplikacja SFD otrzymała nominację do Mobile Trends Awards 2025 w kategorii e-commerce.

4. SPRAWOZDANIE FINANSOWE za I kwartał 2026 roku

4.1 Skonsolidowane sprawozdanie finansowe za I kwartał 2026 roku - Grupa Kapitałowa SFD

Bilans w PLN

AKTYWA		01.01.2026 r. - 31.03.2026 r.	01.01.2025 r. - 31.03.2025 r.
A.	AKTYWA TRWAŁE	24 402 561,25	12 929 947,36
I.	Wartości niematerialne i prawne	3 362 688,53	3 969 287,60
1.	<i>Koszty zakończonych prac rozwojowych</i>	0,00	
2.	<i>Wartość firmy</i>	1 684 237,23	2 045 145,21
3.	<i>Inne wartości niematerialne i prawne</i>	1 678 451,30	1 924 142,39
4.	<i>Zaliczki na wartości niematerialne i prawne</i>	0,00	
II.	Rzeczowe aktywa trwałe	19 297 662,72	7 082 803,76
1.	<i>Środki trwałe</i>	9 490 648,93	6 873 473,05
	a) grunty (w tym prawo użytkowania wieczystego gruntu)	1 711 522,00	0,00
	b) budynki, lokale, prawa do lokali i obiekty inżynierii lądowej i wodnej	3 252 481,18	1 542 515,74
	c) urządzenia techniczne i maszyny	1 294 428,61	1 550 602,09
	d) środki transportu	2 108 203,20	2 268 323,95

	e) inne środki trwałe	1 124 013,94	1 512 031,27
2.	Środki trwałe w budowie	9 656 452,16	209 330,71
3.	Zaliczki na środki trwałe w budowie	150 561,63	
III	Należności długoterminowe	0,00	0,00
1.	Od jednostek powiązanych	0,00	
2.	Od pozostałych jednostek, w których jednostka posiada zaangażowanie w kapitale		
3.	Od pozostałych jednostek	0,00	
IV	Inwestycje długoterminowe	1 156 100,00	1 472 050,00
1.	Nieruchomości	0,00	
2.	Wartości niematerialne i prawne	0,00	
3.	Długoterminowe aktywa finansowe	706 100,00	1 022 050,00
	a) w jednostkach powiązanych	6 000,00	321 950,00
	- udziały lub akcje	6 000,00	9 550,00
	- inne papiery wartościowe	0,00	
	- udzielone pożyczki	0,00	312 400,00
	- inne długoterminowe aktywa finansowe	0,00	
	b) w pozostałych jednostkach, w których jednostka posiada zaangażowanie w kapitale	0,00	0,00
	- udziały lub akcje	0,00	0,00
	- inne papiery wartościowe	0,00	
	- udzielone pożyczki	0,00	0,00
	- inne długoterminowe aktywa finansowe	0,00	
	c) w pozostałych jednostkach	700 100,00	700 100,00
	- udziały lub akcje	700 100,00	700 100,00
	- inne papiery wartościowe	0,00	
	- udzielone pożyczki	0,00	
	- inne długoterminowe aktywa finansowe	0,00	
4.	Inne inwestycje długoterminowe	450 000,00	450 000,00
V.	Długoterminowe rozliczenia międzyokresowe	586 110,00	405 806,00
1.	Aktywa z tytułu odroczonego podatku dochodowego	586 110,00	
2.	Inne rozliczenia międzyokresowe	0,00	405 806,00

B.	AKTYWA OBROTOWE	112 025 802,20	90 639 184,02
I.	Zapasy	79 472 412,97	61 102 074,56
1.	<i>Materiały</i>	5 175 414,76	3 876 016,07
2.	<i>Półprodukty i produkty w toku</i>	0,00	
3.	<i>Produkty gotowe</i>	63 725 191,05	45 419 556,04
4.	<i>Towary</i>	2 157 231,87	2 972 959,66
5.	<i>Zaliczki na dostawy i usługi</i>	8 414 575,29	8 833 542,79
II.	Należności krótkoterminowe	25 913 852,31	22 643 487,63
1.	<i>Należności od jednostek powiązanych</i>	3 000,00	0,00
	a) z tytułu dostaw i usług, o okresie spłaty:	3 000,00	0,00
	- do 12 miesięcy	3 000,00	
	- powyżej 12 miesięcy	0,00	
	b) inne	0,00	
2.	<i>Należności od pozostałych jednostek, w których jednostka posiada zaangażowanie w kapitale</i>	0,00	0,00
	a) z tytułu dostaw i usług, o okresie spłaty:		0,00
	- do 12 miesięcy		
	- powyżej 12 miesięcy		
	b) inne		
3.	<i>Należności od pozostałych jednostek</i>	25 910 852,31	22 643 487,63
	a) z tytułu dostaw i usług, o okresie spłaty:	21 152 357,78	21 786 652,93
	- do 12 miesięcy	21 152 357,78	21 786 652,93
	- powyżej 12 miesięcy	0,00	
	b) z tytułu podatków, dotacji, ceł, ubezpieczeń społecznych i zdrowotnych oraz innych świadczeń tytułów publicznoprawnych	4 568 245,79	637 071,18
	c) inne	190 248,74	219 763,52
	d) dochodzone na drodze sądowej	0,00	
III	Inwestycje krótkoterminowe	5 672 562,16	5 916 366,43
1.	<i>Krótkoterminowe aktywa finansowe</i>	5 672 562,16	5 916 366,43
	a) w jednostkach powiązanych	0,00	0,00

	- udziały lub akcje	0	
	- inne papiery wartościowe	0	
	- udzielone pożyczki	0,00	
	- inne krótkoterminowe aktywa finansowe	0	
	b) w pozostałych jednostkach	313 635,62	50 000,00
	- udziały lub akcje	0,00	
	- udzielone pożyczki	0,00	
	- udzielone pożyczki	313 635,62	50 000,00
	- inne krótkoterminowe aktywa finansowe	0,00	
	c) środki pieniężne i inne aktywa pieniężne	5 358 926,54	5 866 366,43
	- środki pieniężne w kasie i na rachunkach	5 358 924,54	5 866 366,43
	- inne środki pieniężne	2,00	0,00
	- inne aktywa pieniężne	0,00	0,00
2.	Inne inwestycje krótkoterminowe	0,00	
IV	Krótkoterminowe rozliczenia międzyokresowe	966 974,76	977 255,40
C.	Należne wpłaty na kapitał (fundusz) podstawowy		
D.	Udziały (akcje) własne		0,00
AKTYWA RAZEM		136 428 363,45	103 569 131,38

PASYWA		01.01.2026 r. - 31.03.2026 r.	01.01.2025 r. - 31.03.2025 r.
A.	KAPITAŁ (FUNDUSZ) WŁASNY	51 471 845,71	46 473 440,78
I.	Kapitał (fundusz) podstawowy	4 404 491,00	4 404 491,00
II.	Kapitał (fundusz) zapasowy, w tym:	37 624 469,28	37 681 917,85
	- nadwyżka wartości sprzedaży (wartości emisyjnej) nad wartością nominalną udziałów (akcji)		8 915 723,00
III	Kapitał (fundusz) z aktualizacji wyceny, w tym:	0,00	0,00
	- z tytułu aktualizacji wartości godziwej		0,00
IV	Pozostałe kapitały (fundusze) rezerwowe, w tym:	0,00	0,00
	- tworzone zgodnie z umową (statutem) spółki		0,00
	- na udziały (akcje) własne		0,00

V.	Zysk (strata) z lat ubiegłych	6 049 310,09	-57 448,57
VI	Zysk (strata) netto	3 393 575,34	4 444 480,50
VI	Odpisy z zysku netto w ciągu roku obrotowego	0,00	
I.	(wielkość ujemna)		
B.	KAPITAŁ MNIEJSZOŚCI	3 600 000,00	0,00
C.	ZOBOWIĄZANIA I REZERWY NA ZOBOWIĄZANIA	81 356 517,74	57 095 690,60
I.	Rezerwy na zobowiązania	2 323 634,68	1 864 618,55
1.	Rezerwa z tytułu odroczonego podatku dochodowego	94 475,83	31 572,33
2.	Rezerwa na świadczenia emerytalne i podobne	927 676,66	1 101 009,52
	- długoterminowa	0,00	
	- krótkoterminowa	927 676,66	1 101 009,52
3.	Pozostałe rezerwy	1 301 482,19	732 036,70
	- długoterminowe	0,00	
	- krótkoterminowe	1 301 482,19	732 036,70
II.	Zobowiązania długoterminowe	7 404 073,29	1 744 481,70
1.	Wobec jednostek powiązanych	0,00	
2.	Wobec pozostałych jednostek, w których jednostka posiada zaangażowanie w kapitale	0,00	
3.	Wobec pozostałych jednostek	7 404 073,29	1 744 481,70
	a) kredyty i pożyczki	6 063 157,98	
	b) z tytułu emisji dłużnych papierów wartościowych	0,00	
	c) inne zobowiązania finansowe	1 340 915,31	1 744 481,70
	d) zobowiązania wekslowe	0,00	
	e) inne	0,00	
III.	Zobowiązania krótkoterminowe	71 159 951,37	52 991 251,79
1.	Wobec jednostek powiązanych	41 000,00	0,00
	a) z tytułu dostaw i usług, o okresie wymagalności:	41 000,00	0,00
	- do 12 miesięcy	41 000,00	
	- powyżej 12 miesięcy	0,00	
	b) inne	0,00	

2.	Zobowiązania wobec pozostałych jednostek, w których jednostka posiada zaangażowanie w kapitale		0,00
	a) z tytułu dostaw i usług, o okresie wymagalności:		0,00
	- do 12 miesięcy		
	- powyżej 12 miesięcy		
	b) inne		
3.	Wobec pozostałych jednostek	71 118 951,37	52 991 251,79
	a) kredyty i pożyczki	23 464 555,86	13 598 792,80
	b) z tytułu emisji dłużnych papierów wartościowych	0,00	
	c) inne zobowiązania finansowe	1 356 108,86	1 535 456,61
	d) z tytułu dostaw i usług, o okresie wymagalności:	40 187 303,58	33 237 805,35
	- do 12 miesięcy	40 187 303,58	33 237 805,35
	- powyżej 12 miesięcy	0,00	
	e) zaliczki otrzymane na dostawy i usługi	0,00	
	f) zobowiązania wekslowe	0,00	
	g) z tytułu podatków, ceł, ubezpieczeń i innych świadczeń i zdrowotnych oraz innych tytułów publicznoprawnych	3 225 622,12	2 345 814,33
	h) z tytułu wynagrodzeń	2 453 636,20	1 989 640,78
	i) inne	431 724,75	283 741,92
4.	Fundusze specjalne	0,00	
IV	Rozliczenia międzyokresowe	468 858,40	495 338,56
1.	Ujemna wartość firmy	0,00	
2.	Inne rozliczenia międzyokresowe	468 858,40	495 338,56
	- długoterminowe	0,00	
	- krótkoterminowe	468 858,40	495 338,56
PASYWA RAZEM		136 428 363,45	103 569 131,38

Rachunek zysków i strat w PLN

		01.01.2026 r. - 31.03.2026 r.	01.01.2025 r. - 31.03.2025 r.
A.	Przychody netto ze sprzedaży i zrównane z nimi, w tym:	137 138 834,69	117 117 807,70
	- od jednostek powiązanych	3 658,53	0,00
I.	Przychody netto ze sprzedaży produktów i usług	125 279 997,38	106 093 499,55
II.	Zmiana stanu produktów (zwiększenie - wartość dodatnia, zmniejszenie - wartość ujemna)	0,00	
III.	Koszt wytworzenia produktów na własne potrzeby jednostki	0,00	
IV.	Przychody netto ze sprzedaży towarów i materiałów	11 858 837,31	11 024 308,15
B.	Koszty działalności operacyjnej	131 102 507,04	110 474 124,80
I.	Amortyzacja	892 544,26	864 779,70
II.	Zużycie materiałów i energii	72 015 665,49	66 043 639,28
III.	Usługi obce	35 790 795,20	23 790 407,63
IV.	Podatki i opłaty, w tym:	517 474,54	438 383,46
	- podatek akcyzowy		
V.	Wynagrodzenia	10 696 113,19	9 084 481,00
VI.	Ubezpieczenia społeczne i inne świadczenia, w tym:	2 029 023,73	1 679 704,77
	- emerytalne	889 401,51	772 996,17
VII.	Pozostałe koszty rodzajowe	287 736,95	183 444,12
VIII.	Wartość sprzedanych towarów i materiałów	8 873 153,68	8 389 284,84
	.		
C.	Zysk (strata) ze sprzedaży (A-B)	6 036 327,65	6 643 682,90
D.	Pozostałe przychody operacyjne	319 364,31	169 944,55
I.	Zysk z tytułu rozchodu niefinansowych aktywów trwałych	78 739,68	0,00
II.	Dotacje	0,00	0,00
III.	Aktualizacja wartości aktywów niefinansowych	38 573,78	0,00
IV.	Inne przychody operacyjne	202 050,85	169 944,55
E.	Pozostałe koszty operacyjne	1 191 693,90	584 886,06
I.	Strata z tytułu rozchodu niefinansowych aktywów trwałych	0,00	10 099,45
II.	Aktualizacja wartości aktywów niefinansowych	0,00	0,00
III.	Inne koszty operacyjne	1 191 693,90	574 786,61
F.	Zysk (strata) z działalności operacyjnej (C+D-E)	5 163 998,06	6 228 741,39
G.	Przychody finansowe	14 952,93	0,00
I.	Dywidendy i udziały w zyskach, w tym:	0,00	0,00
a)	od jednostek powiązanych, w tym:	0,00	0,00
	- w których jednostka posiada zaangażowanie w kapitale	0,00	0,00
b)	od jednostek pozostałych, w tym:	0,00	0,00

Skonsolidowany Raport Okresowy SFD S.A. za I kwartał 2026 roku

	- w których jednostka posiada zaangażowanie w kapitale	0,00	0,00
II.	Odsetki, w tym:	0,00	0,00
	- od jednostek powiązanych	0,00	0,00
III.	Zysk z tytułu rozchodu aktywów finansowych, w tym:	0,00	0,00
	- w jednostkach powiązanych	0,00	0,00
IV.	Aktualizacja wartości aktywów finansowych	0,00	0,00
V.	Inne	14 952,93	0,00
H.	Koszty finansowe	542 768,65	567 336,39
I.	Odsetki, w tym:	486 026,48	437 037,23
	- dla jednostek powiązanych		
II.	Strata z tytułu rozchodu aktywów finansowych, w tym:	0,00	0,00
	- w jednostkach powiązanych		
III.	Aktualizacja wartości aktywów finansowych	0,00	0,00
IV.	Inne	56 742,17	130 299,16
I.	Zysk (strata) brutto (F+G-H)	4 636 182,34	5 661 405,00
J.	Podatek dochodowy	1 242 607,00	1 216 924,50
K.	Pozostałe obowiązkowe zmniejszenia zysku (zwiększenia straty)	0,00	0,00
L.	Zysk (strata) netto (I-J-K)	3 393 575,34	4 444 480,50

Rachunek przepływów pieniężnych w PLN

Lp.	Wyszczególnienie	01.01.2026 r. - 31.03.2026 r.	01.01.2025 r. - 31.03.2025 r.
A. Przepływy środków pieniężnych z działalności operacyjnej			
I.	Zysk / Strata netto	3 393 575,34	4 444 480,50
II.	Korekty razem	-5 751 899,70	763 887,71
1.	Amortyzacja	1 012 377,54	955 006,70
2.	Zyski (straty) z tytułu różnic kursowych	0,00	0,00
3.	Odsetki i udziały w zyskach (dywidendy)	542 517,02	465 806,19
4.	Zysk (strata) z działalności inwestycyjnej	-78 739,68	-93 029,26
5.	Zmiana stanu rezerw	736 563,69	145 642,13
6.	Zmiana stanu zapasów	-2 567 173,40	-1 767 970,36
7.	Zmiana stanu należności	-6 502 481,23	-5 970 936,54
8.	Zmiana stanu zobowiązań krótkoterminowych, z wyjątkiem pożyczek i kredytów	749 291,62	7 734 007,10
9.	Zmiana stanu rozliczeń międzyokresowych	373 697,94	-704 638,25
10.	Inne korekty	-17 953,20	0,00

III.	Przepływy pieniężne netto z działalności operacyjnej (I+II)	-2 358 324,36	5 208 368,21
B. Przepływy środków pieniężnych z działalności inwestycyjnej			
I.	Wpływy	271 829,27	92 105,70
1.	Zbycie wartości niematerialnych i prawnych oraz rzeczowych aktywów trwałych	271 829,27	102 105,70
2.	Zbycie inwestycji w nieruchomości oraz wartości niematerialne i prawne	0,00	0,00
3.	Z aktywów finansowych, w tym:	0,00	-10 000,00
a)	<i>w jednostkach powiązanych</i>	0,00	-10 000,00
	- zbycie aktywów finansowych	0,00	0,00
	- spłata udzielonych pożyczek długoterminowych	0,00	0,00
b)	<i>w pozostałych jednostkach:</i>	0,00	0,00
	- zbycie aktywów finansowych	0,00	0,00
	- dywidendy i udziały w zyskach	0,00	0,00
	- spłata udzielonych pożyczek długoterminowych	0,00	0,00
	- odsetki	0,00	0,00
	- inne wpływy z aktywów finansowych	0,00	0,00
4.	Inne wpływy inwestycyjne	0,00	0,00
	- spłata udzielonych pożyczek krótkoterminowych	0,00	0,00
II.	Wydatki	-545 209,60	513 232,58
1.	Nabycie wartości niematerialnych i prawnych oraz rzeczowych aktywów trwałych	2 254 790,40	455 257,44
2.	Inwestycje w nieruchomości oraz wartości niematerialne i prawne	0,00	0,00
3.	Na aktywa finansowe, w tym:	-2 800 000,00	100 100,00
a)	<i>w jednostkach powiązanych</i>	-2 800 000,00	0,00
	- nabycie aktywów finansowych	0,00	0,00
	- udzielone pożyczki długoterminowe	-2 800 000,00	0,00
b)	<i>w pozostałych jednostkach:</i>	0,00	100 100,00
	- nabycie aktywów finansowych	0,00	100 100,00
	- udzielone pożyczki długoterminowe	0,00	0,00
4.	Inne wydatki inwestycyjne	0,00	-42 124,86
	- koszty likwidacji niefinansowych aktywów trwałych		0,00
	- inne wydatki na inwestycje		0,00
	- udzielone pożyczki krótkoterminowe	0,00	0,00
III.	Przepływy pieniężne netto z działalności inwestycyjnej (I-II)	817 038,87	-421 126,88
C. Przepływy środków pieniężnych z działalności finansowej			

I.	Wpływy	5 769 348,78	0,00
1.	Wpływy netto z wydania udziałów (emisji akcji) i innych instrumentów kapitałowych oraz dopłat do kapitału	-400 000,00	0,00
2.	Kredyty i pożyczki	6 296 923,78	0,00
3.	Emisja dłużnych papierów wartościowych	0,00	0,00
4.	Inne wpływy finansowe	-127 575,00	0,00
II.	Wydatki	1 216 199,89	3 956 060,69
1.	Nabycie udziałów (akcji) własnych	0,00	0,00
2.	Dywidendy i inne wypłaty na rzecz właścicieli	0,00	0,00
3.	Inne, niż wypłaty na rzecz właścicieli, wydatki z tytułu podziału zysku	0,00	0,00
4.	Spląty kredytów i pożyczek	0,00	3 095 964,41
5.	Wykup dłużnych papierów wartościowych	0,00	0,00
6.	Z tytułu innych zobowiązań finansowych	0,00	0,00
7.	Płatności zobowiązań z tytułu umów leasingu finansowego	673 682,15	394 290,09
8.	Odsetki	542 517,02	465 806,19
9.	Inne wydatki finansowe	0,72	0,00
III.	Przepływy pieniężne netto z działalności finansowej (I-II)	4 553 148,89	-3 956 060,69
D.	Przepływy pieniężne netto razem (A+/-B+/-C)	3 011 863,40	831 180,64
E.	Bilansowa zmiana stanu środków pieniężnych, w tym	3 011 863,40	831 180,64
	- zmiana stanu środków pieniężnych z tytułu różnic kursowych	0,00	
F.	Środki pieniężne na początek okresu	2 347 063,14	5 035 185,79
G.	Środki pieniężne na koniec okresu (F+D), w tym	5 358 926,54	5 866 366,43
	- o ograniczonej możliwości dysponowania	222 855,55	658 650,73

Zestawienie zmian w kapitale własnym w PLN

Lp.	Wyszczególnienie	01.01.2026 r. - 31.03.2026 r.	01.01.2025 r. - 31.03.2025 r.
I.	Kapitał (fundusz) własny na początek okresu (BO)	48 344 385,38	42 526 857,95
	- zmiana przyjętych zasad (polityki) rachunkowości		
	- korekty błędów		
I.a	Kapitał (fundusz) własny na początek okresu (BO), po korektach	48 344 385,38	42 526 857,95
1.	Kapitał (fundusz) podstawowy na początek okresu	4 404 491,00	4 404 491,00

Skonsolidowany Raport Okresowy SFD S.A. za I kwartał 2026 roku

1.1	Zmiany kapitału (funduszu) podstawowego	0,00	0,00
a)	zwiększenie (z tytułu)	0,00	0,00
	- wydania udziałów (emisji akcji)	0,00	0,00
b)	zmniejszenie (z tytułu)	0,00	0,00
	- umorzenia udziałów (akcji)		0,00
1.2	Kapitał (fundusz) podstawowy na koniec okresu	4 404 491,00	4 404 491,00
2.	Kapitał (fundusz) zapasowy na początek okresu	37 624 469,28	37 577 393,34
2.1	Zmiany kapitału (funduszu) zapasowego	0,00	104 524,51
a)	zwiększenie (z tytułu)	0,00	104 524,51
	- korekta błędu		0,00
	- emisja		0,00
	- nadwyżka wartości emisyjnej nad nominalną akcją		0,00
	- podział zysku (ustawowo)		104 524,51
b)	zmniejszenie (z tytułu)	0,00	0,00
	- pokrycie straty z roku ubiegłego	0,00	
	- nabycie akcji własnych		0,00
2.2	Stan kapitału (funduszu) zapasowego na koniec okresu	37 624 469,28	37 681 917,85
3.	Kapitał (fundusz) z aktualizacji wyceny na początek okresu - zmiany przyjętych zasad (polityki) rachunkowości	0,00	0,00
3.1	Zmiany kapitału (funduszu) z aktualizacji wyceny	0,00	0,00
a)	zwiększenie (z tytułu)	0,00	0,00
	- zmiany aktywów przeznaczonych do sprzedaży		
b)	zmniejszenie (z tytułu)	0,00	0,00
	- zbycia środków trwałych		
3.2	Kapitał (fundusz) z aktualizacji wyceny na koniec okresu	0,00	0,00
4.	Pozostałe kapitały (fundusze) rezerwowe na początek okresu	0,00	0,00
4.1	Zmiany pozostałych kapitałów (funduszy) rezerwowych	0,00	0,00
a)	zwiększenie (z tytułu)	0,00	0,00
	- nabycie akcji własnych		0,00
b)	zmniejszenie (z tytułu)	0,00	0,00
	- rozliczenie skupu akcji własnych		0,00
	- rozliczenie umorzenia akcji własnych		0,00
4.2	Pozostałe kapitały (fundusze) rezerwowe na koniec okresu	0,00	0,00
5.	Zysk (strata) z lat ubiegłych na początek okresu	6 049 310,09	544 973,61
5.1	Zysk z lat ubiegłych na początek okresu	6 049 310,09	544 973,61
	- zmiana przyjętych zasad (polityki) rachunkowości		
	- korekty błędów		
5.2	Zysk z lat ubiegłych na początek okresu, po korektach	6 049 310,09	544 973,61
a)	zwiększenie (z tytułu)		
	- podziału zysku z lat ubiegłych		
b)	zmniejszenie (z tytułu)	0,00	544 973,61
	- podział zysku		104 524,51

Skonsolidowany Raport Okresowy SFD S.A. za I kwartał 2026 roku

	- wypłata dywidendy		440 449,10
	- pokrycie strat z lat ubiegłych		0,00
5.3	Zysk z lat ubiegłych na koniec okresu	6 049 310,09	0,00
5.4	Strata z lat ubiegłych na początek okresu		0,00
	- zmiana przyjętych zasad (polityki) rachunkowości		
	- korekty błędów	0,00	
5.5	Strata z lat ubiegłych na początek okresu, po korektach	0,00	0,00
a)	zwiększenie (z tytułu)	0,00	0,00
	- przeniesienia straty z lat ubiegłych do pokrycia		0,00
	- rozliczenie połączenia		
b)	zmniejszenie (z tytułu)	0,00	0,00
	- podział zysku	0,00	0,00
	- pokrycie z kapitału zapasowego	0,00	
5.6	Strata z lat ubiegłych na koniec okresu	0,00	0,00
5.7	Zysk/Strata z lat ubiegłych na koniec okresu	6 049 310,09	0,00
6.	Wynik netto	3 393 575,34	-57 448,57
a)	Zysk netto	3 747 764,21	-57 448,57
b)	Strata netto	354 188,87	
c)	Odpisy z zysku		0,00
II.	Kapitał (fundusz) własny na koniec okresu (BZ)	51 471 845,71	42 028 960,28
	Wypłata dywidendy (plan)	0,00	
III.	Kapitał (fundusz) własny, po uwzględnieniu proponowanego podziału zysku (pokrycia straty)	51 471 845,71	42 028 960,28

4.2 Jednostkowe sprawozdanie finansowe za I kwartał 2026 roku – SFD S.A.

Bilans w PLN

AKTYWA		Stan na 31.03.2026 r.	Stan na 31.03.2025 r.
A.	AKTYWA TRWAŁE	19 092 707,36	12 929 947,36
I.	Wartości niematerialne i prawne	3 087 688,53	3 969 287,60
1.	Koszty zakończonych prac rozwojowych		
2.	Wartość firmy	1 684 237,23	2 045 145,21
3.	Inne wartości niematerialne i prawne	1 403 451,30	1 924 142,39
4.	Zaliczki na wartości niematerialne i prawne	0,00	
II.	Rzeczowe aktywa trwałe	5 862 808,83	7 082 803,76
1.	Środki trwałe	5 834 513,67	6 873 473,05
	a) grunty (w tym prawo użytkowania wieczystego gruntu)	0,00	0,00
	b) budynki, lokale, prawa do lokali i obiekty inżynierii lądowej i wodnej	1 395 943,86	1 542 515,74

Skonsolidowany Raport Okresowy SFD S.A. za I kwartał 2026 roku

	c) urządzenia techniczne i maszyny	1 294 428,61	1 550 602,09
	d) środki transportu	2 020 127,26	2 268 323,95
	e) inne środki trwałe	1 124 013,94	1 512 031,27
2.	Środki trwałe w budowie	28 295,16	209 330,71
3.	Zaliczki na środki trwałe w budowie		
III	Należności długoterminowe	0,00	0,00
1.	Od jednostek powiązanych		
2.	Od pozostałych jednostek, w których jednostka posiada zaangażowanie w kapitale		
3.	Od pozostałych jednostek		
IV	Inwestycje długoterminowe	9 556 100,00	1 472 050,00
1.	Nieruchomości	0,00	
2.	Wartości niematerialne i prawne		
3.	Długoterminowe aktywa finansowe	9 106 100,00	1 022 050,00
	a) w jednostkach powiązanych	8 406 000,00	321 950,00
	- udziały lub akcje	8 406 000,00	9 550,00
	- inne papiery wartościowe		
	- udzielone pożyczki	0,00	312 400,00
	- inne długoterminowe aktywa finansowe		
	b) w pozostałych jednostkach, w których jednostka posiada zaangażowanie w kapitale	0,00	0,00
	- udziały lub akcje		
	- inne papiery wartościowe		
	- udzielone pożyczki	0,00	
	- inne długoterminowe aktywa finansowe		
	c) w pozostałych jednostkach	700 100,00	700 100,00
	- udziały lub akcje	700 100,00	700 100,00
	- inne papiery wartościowe		
	- udzielone pożyczki		
	- inne długoterminowe aktywa finansowe		
4.	Inne inwestycje długoterminowe	450 000,00	450 000,00
V.	Długoterminowe rozliczenia międzyokresowe	586 110,00	405 806,00
1.	Aktywa z tytułu odroczonego podatku dochodowego	586 110,00	405 806,00

2.	Inne rozliczenia międzyokresowe		
B.	AKTYWA OBROTOWE	106 740 704,97	90 639 184,02
I.	Zapasy	77 823 088,72	61 102 074,56
1.	Materiały	3 527 320,51	3 876 016,07
2.	Półprodukty i produkty w toku		
3.	Produkty gotowe	63 725 191,05	45 419 556,04
4.	Towary	2 157 231,87	2 972 959,66
5.	Zaliczki na dostawy i usługi	8 413 345,29	8 833 542,79
II.	Należności krótkoterminowe	22 641 520,13	22 643 487,63
1.	Należności od jednostek powiązanych	0,00	0,00
	a) z tytułu dostaw i usług, o okresie spłaty:	0,00	0,00
	- do 12 miesięcy	0,00	
	- powyżej 12 miesięcy		
	b) inne		
2.	Należności od pozostałych jednostek, w których jednostka posiada zaangażowanie w kapitale	0,00	0,00
	a) z tytułu dostaw i usług, o okresie spłaty:	0,00	0,00
	- do 12 miesięcy		
	- powyżej 12 miesięcy		
	b) inne		
3.	Należności od pozostałych jednostek	22 641 520,13	22 643 487,63
	a) z tytułu dostaw i usług, o okresie spłaty:	21 120 353,73	21 786 652,93
	- do 12 miesięcy	21 120 353,73	21 786 652,93
	- powyżej 12 miesięcy		
	b) z tytułu podatków, dotacji, ceł, ubezpieczeń społecznych i zdrowotnych oraz innych świadczeń tytułów publicznoprawnych	1 331 172,91	637 071,18
	c) inne	189 993,49	219 763,52
	d) dochodzone na drodze sądowej		
III	Inwestycje krótkoterminowe	5 339 619,55	5 916 366,43
1.	Krótkoterminowe aktywa finansowe	5 339 619,55	5 916 366,43
	a) w jednostkach powiązanych	0,00	0,00
	- udziały lub akcje		

	- inne papiery wartościowe		
	- udzielone pożyczki		
	- inne krótkoterminowe aktywa finansowe		
	b) w pozostałych jednostkach	313 635,62	50 000,00
	- udziały lub akcje		
	- inne papiery wartościowe		
	- udzielone pożyczki	313 635,62	50 000,00
	- inne krótkoterminowe aktywa finansowe		
	c) środki pieniężne i inne aktywa pieniężne	5 025 983,93	5 866 366,43
	- środki pieniężne w kasie i na rachunkach	5 025 981,93	5 866 366,43
	- inne środki pieniężne	2,00	0,00
	- inne aktywa pieniężne	0,00	0,00
2.	Inne inwestycje krótkoterminowe		
IV	Krótkoterminowe rozliczenia międzyokresowe	936 476,57	977 255,40
C.	Należne wpłaty na kapitał (fundusz) podstawowy	0,00	0,00
D.	Udziały (akcje) własne	0,00	0,00
AKTYWA RAZEM		125 833 412,33	103 569 131,38

PASYWA		Stan na 31.03.2026	Stan na 31.03.2025
A.	KAPITAŁ (FUNDUSZ) WŁASNY	52 103 310,46	46 473 440,78
I.	Kapitał (fundusz) podstawowy	4 404 491,00	4 404 491,00
II.	Kapitał (fundusz) zapasowy, w tym:	37 624 469,28	37 681 917,85
	- nadwyżka wartości sprzedaży (wartości emisyjnej) nad wartością nominalną udziałów (akcji)	8 915 723,00	8 915 723,00
III.	Kapitał (fundusz) z aktualizacji wyceny, w tym:		0,00
	- z tytułu aktualizacji wartości godziwej		0,00
IV.	Pozostałe kapitały (fundusze) rezerwowe, w tym:		0,00
	- tworzone zgodnie z umową (statutem) spółki		0,00
	- na udziały (akcje) własne		0,00
V.	Zysk (strata) z lat ubiegłych	6 328 977,60	-57 448,57
VI.	Zysk (strata) netto	3 745 372,58	4 444 480,50

VII	Odpisy z zysku netto w ciągu roku obrotowego (wielkość ujemna)		
B.	ZOBOWIĄZANIA I REZERWY NA ZOBOWIĄZANIA	73 730 101,87	57 095 690,60
I.	Rezerwy na zobowiązania	2 323 634,68	1 864 618,55
1.	Rezerwa z tytułu odroczonego podatku dochodowego	94 475,83	31 572,33
2.	Rezerwa na świadczenia emerytalne i podobne	927 676,66	1 101 009,52
	- długoterminowa		
	- krótkoterminowa	927 676,66	1 101 009,52
3.	Pozostałe rezerwy	1 301 482,19	732 036,70
	- długoterminowe		
	- krótkoterminowe	1 301 482,19	732 036,70
II.	Zobowiązania długoterminowe	1 340 915,31	1 744 481,70
1.	Wobec jednostek powiązanych		
2.	Wobec pozostałych jednostek, w których jednostka posiada zaangażowanie w kapitale		
3.	Wobec pozostałych jednostek	1 340 915,31	1 744 481,70
	a) kredyty i pożyczki		
	b) z tytułu emisji dłużnych papierów wartościowych		
	c) inne zobowiązania finansowe	1 340 915,31	1 744 481,70
	d) zobowiązania wekslowe		
	e) inne		
III.	Zobowiązania krótkoterminowe	69 596 693,48	52 991 251,79
1.	Wobec jednostek powiązanych	0,00	0,00
	a) z tytułu dostaw i usług, o okresie wymagalności:	0,00	0,00
	- do 12 miesięcy	0,00	
	- powyżej 12 miesięcy		
	b) inne		
2.	Zobowiązania wobec pozostałych jednostek, w których jednostka posiada zaangażowanie w kapitale	0,00	0,00
	a) z tytułu dostaw i usług, o okresie wymagalności:	0,00	0,00
	- do 12 miesięcy		
	- powyżej 12 miesięcy		
	b) inne		

3.	Wobec pozostałych jednostek	69 596 693,48	52 991 251,79
	a) kredyty i pożyczki	22 176 900,95	13 598 792,80
	b) z tytułu emisji dłużnych papierów wartościowych		
	c) inne zobowiązania finansowe	1 356 108,86	1 535 456,61
	d) z tytułu dostaw i usług, o okresie wymagalności:	40 167 372,18	33 237 805,35
	- do 12 miesięcy	40 167 372,18	33 237 805,35
	- powyżej 12 miesięcy		
	e) zaliczki otrzymane na dostawy i usługi		
	f) zobowiązania wekslowe		
	g) z tytułu podatków, ceł, ubezpieczeń i innych świadczeń i zdrowotnych oraz innych tytułów publicznoprawnych	3 200 083,82	2 345 814,33
	h) z tytułu wynagrodzeń	2 415 940,13	1 989 640,78
	i) inne	280 287,54	283 741,92
4.	Fundusze specjalne		
IV.	Rozliczenia międzyokresowe	468 858,40	495 338,56
1.	Ujemna wartość firmy		
2.	Inne rozliczenia międzyokresowe	468 858,40	495 338,56
	- długoterminowe		
	- krótkoterminowe	468 858,40	495 338,56
PASYWA RAZEM		125 833 412,33	103 569 131,38

Rachunek zysków i strat w PLN

		01.01.2026 r. - 31.03.2026 r.	01.01.2025 r. - 31.03.2025 r.
A.	Przychody netto ze sprzedaży i zrównane z nimi, w tym:	135 547 847,10	117 117 807,70
	- od jednostek powiązanych	0,00	0,00
I.	Przychody netto ze sprzedaży produktów	125 243 519,27	106 093 499,55
II.	Zmiana stanu produktów (zwiększenie - wartość dodatnia, zmniejszenie - wartość ujemna)		
III.	Koszt wytworzenia produktów na własne potrzeby jednostki		
IV.	Przychody netto ze sprzedaży towarów	10 304 327,83	11 024 308,15
B.	Koszty działalności operacyjnej	129 263 165,07	110 474 124,80

I.	Amortyzacja	839 772,54	864 779,70
II.	Zużycie materiałów i energii	71 919 393,40	66 043 639,28
III.	Usługi obce	35 523 005,02	23 790 407,63
IV.	Podatki i opłaty, w tym:	418 240,64	438 383,46
	- podatek akcyzowy	0,00	
V.	Wynagrodzenia	10 608 084,69	9 084 481,00
VI.	Ubezpieczenia społeczne i inne świadczenia, w tym:	2 015 978,69	1 679 704,77
	- emerytalne	883 184,73	772 996,17
VII.	Pozostałe koszty rodzajowe	277 774,53	183 444,12
VIII.	Wartość sprzedanych towarów	7 660 915,56	8 389 284,84
C.	Zysk (strata) ze sprzedaży (A-B)	6 284 682,03	6 643 682,90
D.	Pozostałe przychody operacyjne	319 064,30	169 944,55
I.	Zysk z tytułu rozchodu niefinansowych aktywów trwałych	78 739,68	0,00
II.	Dotacje	0,00	0,00
III.	Aktualizacja wartości aktywów niefinansowych	38 573,78	0,00
IV.	Inne przychody operacyjne	201 750,84	169 944,55
E.	Pozostałe koszty operacyjne	1 191 254,70	584 886,06
I.	Strata z tytułu rozchodu niefinansowych aktywów trwałych	0,00	10 099,45
II.	Aktualizacja wartości aktywów niefinansowych	0,00	0,00
III.	Inne koszty operacyjne	1 191 254,70	574 786,61
F.	Zysk (strata) z działalności operacyjnej (C+D-E)	5 412 491,63	6 228 741,39
G.	Przychody finansowe	14 952,93	0,00
I.	Dywidendy i udziały w zyskach, w tym:	0,00	0,00
a)	od jednostek powiązanych, w tym:	0,00	
	- w których jednostka posiada zaangażowanie w kapitale	0,00	
b)	od jednostek pozostałych, w tym:	0,00	
	- w których jednostka posiada zaangażowanie w kapitale	0,00	
II.	Odsetki, w tym:	0,00	0,00
	- od jednostek powiązanych	0,00	
III.	Zysk z tytułu rozchodu aktywów finansowych, w tym:	0,00	

	- w jednostkach powiązanych	0,00	
IV.	Aktualizacja wartości aktywów finansowych	0,00	
V.	Inne	14 952,93	0,00
H.	Koszty finansowe	439 464,98	567 336,39
I.	Odsetki, w tym:	382 722,81	437 037,23
	- dla jednostek powiązanych	0,00	
II.	Strata z tytułu rozchodu aktywów finansowych, w tym:	0,00	0,00
	- w jednostkach powiązanych	0,00	0,00
III.	Aktualizacja wartości aktywów finansowych	0,00	0,00
IV.	Inne	56 742,17	130 299,16
I.	Zysk (strata) brutto (F+G-H)	4 987 979,58	5 661 405,00
J.	Podatek dochodowy	1 242 607,00	1 216 924,50
K.	Pozostałe obowiązkowe zmniejszenia zysku (zwiększenia straty)		
L.	Zysk (strata) netto (I-J-K)	3 745 372,58	4 444 480,50

Rachunek przepływów pieniężnych w PLN

		01.01.2026r. 31.03.2026 r.	-	01.01.2025r. 31.03.2025 r.	-
A.	Przepływy środków pieniężnych z działalności operacyjnej				
I.	Zysk / Strata netto	3 745 372,58		4 444 480,50	
II.	Korekty razem	7 557 276,87		763 887,71	
1.	Amortyzacja	966 651,90		955 006,70	
2.	Zyski (straty) z tytułu różnic kursowych	0,00		0,00	
3.	Odsetki i udziały w zyskach (dywidendy)	439 214,07		465 806,19	
4.	Zysk (strata) z działalności inwestycyjnej	-78 739,68		-93 029,26	
5.	Zmiana stanu rezerw	736 563,69		145 642,13	
6.	Zmiana stanu zapasów	-917 849,15		-1 767 970,36	
7.	Zmiana stanu należności	-5 890 228,82		-5 970 936,54	
8.	Zmiana stanu zobowiązań krótkoterminowych, z wyjątkiem pożyczek i kredytów	11 909 008,52		7 734 007,10	
9.	Zmiana stanu rozliczeń międzyokresowych	392 656,34		-704 638,25	

10	Inne korekty	0,00	0,00
III.	Przepływy pieniężne netto z działalności operacyjnej (I+II)	11 302 649,45	5 208 368,21
B.	Przepływy środków pieniężnych z działalności inwestycyjnej		
I.	Wpływy	271 829,27	92 105,70
1.	Zbycie wartości niematerialnych i prawnych oraz rzeczowych aktywów trwałych	271 829,27	102 105,70
2.	Zbycie inwestycji w nieruchomości oraz wartości niematerialne i prawne	0,00	0,00
3.	Z aktywów finansowych, w tym:	0,00	-10 000,00
a)	w jednostkach powiązanych	0,00	-10 000,00
b)	w pozostałych jednostkach:	0,00	0,00
	- zbycie aktywów finansowych	0,00	0,00
	- dywidendy i udziały w zyskach	0,00	0,00
	- spłata udzielonych pożyczek długoterminowych	0,00	0,00
	- odsetki	0,00	0,00
	- inne wpływy z aktywów finansowych	0,00	0,00
4.	Inne wpływy inwestycyjne	0,00	0,00
II.	Wydatki	5 739 629,71	513 232,58
1.	Nabycie wartości niematerialnych i prawnych oraz rzeczowych aktywów trwałych	139 629,71	455 257,44
2.	Inwestycje w nieruchomości oraz wartości niematerialne i prawne	0,00	0,00
3.	Na aktywa finansowe, w tym:	5 600 000,00	100 100,00
a)	w jednostkach powiązanych	5 600 000,00	0,00
b)	w pozostałych jednostkach:	0,00	100 100,00
	- nabycie aktywów finansowych	0,00	100 100,00
	- udzielone pożyczki długoterminowe	0,00	0,00
4.	Inne wydatki inwestycyjne	0,00	-42 124,86
III.	Przepływy pieniężne netto z działalności inwestycyjnej (I-II)	-5 467 800,44	-421 126,88
C.	Przepływy środków pieniężnych z działalności finansowej		
I.	Wpływy	-1 181 464,11	0,00

1.	Wpływy netto z wydania udziałów (emisji akcji) i innych instrumentów kapitałowych oraz dopłat do kapitału	0,00	0,00
2.	Kredyty i pożyczki	-1 053 889,11	0,00
3.	Emisja dłużnych papierów wartościowych	0,00	0,00
4.	Inne wpływy finansowe	-127 575,00	0,00
II.	Wydatki	1 112 896,22	3 956 060,69
1.	Nabycie udziałów (akcji) własnych	0,00	0,00
2.	Dywidendy i inne wypłaty na rzecz właścicieli	0,00	0,00
3.	Inne, niż wypłaty na rzecz właścicieli, wydatki z tytułu podziału zysku	0,00	0,00
4.	Spląty kredytów i pożyczek	0,00	3 095 964,41
5.	Wykup dłużnych papierów wartościowych	0,00	0,00
6.	Z tytułu innych zobowiązań finansowych	0,00	0,00
7.	Płatności zobowiązań z tytułu umów leasingu finansowego	673 682,15	394 290,09
8.	Odsetki	439 214,07	465 806,19
9.	Inne wydatki finansowe	0,00	0,00
III.	Przepływy pieniężne netto z działalności finansowej (I-II)	-2 294 360,33	-3 956 060,69
D.	Przepływy pieniężne netto razem (A+/-B+/-C)	3 540 488,68	831 180,64
E.	Bilansowa zmiana stanu środków pieniężnych, w tym	3 540 488,68	831 180,64
	- zmiana stanu środków pieniężnych z tytułu różnic kursowych		
F.	Środki pieniężne na początek okresu	1 485 495,25	5 035 185,79
G.	Środki pieniężne na koniec okresu (F+D), w tym	5 025 983,93	5 866 366,43
	- o ograniczonej możliwości dysponowania	222 855,55	658 650,73

Zestawienie zmian w kapitale własnym w PLN

		01.01.2026 r. - 31.03.2026 r.	01.01.2025 r. - 31.03.2025 r.
I.	Kapitał (fundusz) własny na początek okresu (BO)	48 357 937,88	42 028 960,28
	- zmiana przyjętych zasad (polityki) rachunkowości		
	- korekty błędów		
I.a	Kapitał (fundusz) własny na początek okresu (BO), po korektach	48 357 937,88	42 028 960,28

1.	Kapitał (fundusz) podstawowy na początek okresu	4 404 491,00	4 404 491,00
1.1	Zmiany kapitału (funduszu) podstawowego	0,00	0,00
a)	zwiększenie (z tytułu)	0,00	0,00
	- wydania udziałów (emisji akcji)		
	-		
b)	zmniejszenie (z tytułu)	0,00	0,00
	- umorzenia udziałów (akcji)		
	-		
1.2	Kapitał (fundusz) podstawowy na koniec okresu	4 404 491,00	4 404 491,00
2.	Kapitał (fundusz) zapasowy na początek okresu	37 624 469,28	37 681 917,85
2.1	Zmiany kapitału (funduszu) zapasowego	0,00	0,00
a)	zwiększenie (z tytułu)	0,00	0,00
	- emisji akcji powyżej wartości nominalnej		
	- z podziału zysku (ustawowo)		0,00
	- z podziału zysku (ponad wymaganą ustawowo minimalną wartość)		
	-		
b)	zmniejszenie (z tytułu)	0,00	0,00
	- pokrycia straty		0,00
	-		
2.2	Stan kapitału (funduszu) zapasowego na koniec okresu	37 624 469,28	37 681 917,85
3.	Kapitał (fundusz) z aktualizacji wyceny na początek okresu - zmiany przyjętych zasad (polityki) rachunkowości	0,00	
3.1	Zmiany kapitału (funduszu) z aktualizacji wyceny	0,00	0,00
a)	zwiększenie (z tytułu)	0,00	0,00
	- zmiany aktywów przeznaczonych do sprzedaży		
	-		
	-		
b)	zmniejszenie (z tytułu)	0,00	0,00
	- zbycia środków trwałych		
	-		
	-		

3.2	Kapitał (fundusz) z aktualizacji wyceny na koniec okresu	0,00	0,00
4.	Pozostałe kapitały (fundusze) rezerwowe na początek okresu	0,00	
4.1	Zmiany pozostałych kapitałów (funduszy) rezerwowych	0,00	0,00
a)	zwiększenie (z tytułu)	0,00	0,00
	- dopłaty wspólników		
	-		
b)	zmniejszenie (z tytułu)	0,00	0,00
	- zwrotu dopłat wspólników		
	-		
4.2	Pozostałe kapitały (fundusze) rezerwowe na koniec okresu	0,00	0,00
5.	Zysk (strata) z lat ubiegłych na początek okresu	6 328 977,60	-57 448,57
5.1	Zysk z lat ubiegłych na początek okresu	6 328 977,60	0,00
	- zmiana przyjętych zasad (polityki) rachunkowości		
	- korekty błędów		
5.2	Zysk z lat ubiegłych na początek okresu, po korektach	6 328 977,60	0,00
a)	zwiększenie (z tytułu)	0,00	0,00
	- podziału zysku z lat ubiegłych		
	-		
	-		
b)	zmniejszenie (z tytułu)	0,00	0,00
	- podział zysku		0,00
	- wypłata dywidendy		0,00
	-		
5.3	Zysk z lat ubiegłych na koniec okresu	6 328 977,60	0,00
5.4	Strata z lat ubiegłych na początek okresu	0,00	57 448,57
	- zmiana przyjętych zasad (polityki) rachunkowości		
	- korekty błędów		0,00
5.5	Strata z lat ubiegłych na początek okresu, po korektach	0,00	57 448,57
a)	zwiększenie (z tytułu)	0,00	0,00
	- przeniesienia straty z lat ubiegłych do pokrycia		
	-		

	-		
b)	zmniejszenie (z tytułu)	0,00	0,00
	- podział zysku		
	- pokrycie z kapitału zapasowego	0,00	0,00
	-		
5.6	Strata z lat ubiegłych na koniec okresu	0,00	57 448,57
5.7	Zysk/Strata z lat ubiegłych na koniec okresu	6 328 977,60	-57 448,57
6.	Wynik netto	3 745 372,58	4 444 480,50
a)	Zysk netto	3 745 372,58	4 444 480,50
b)	Strata netto		
c)	Odpisy z zysku		
II.	Kapitał (fundusz) własny na koniec okresu (BZ)	52 103 310,46	46 473 440,78
III.	Kapitał (fundusz) własny, po uwzględnieniu proponowanego podziału zysku (pokrycia straty)	52 103 310,46	46 473 440,78

5. INFORMACJA O ZASADACH PRZYJĘTYCH PRZY SPORZĄDZANIU RAPORTU, W TYM INFORMACJE O ZMIANACH STOSOWANYCH ZASAD (POLITYKI) RACHUNKOWOŚCI

Niniejszy raport został sporządzony zgodnie z § 5 ust. 4.1 - 4.2 oraz 5.1 - 5.2 Załącznika nr 3 do Regulaminu Alternatywnego Systemu Obrotu „Informacje bieżące i okresowe przekazywane w alternatywnym systemie obrotu na rynku NewConnect”.

Kwartalne skonsolidowane sprawozdanie finansowe prezentuje dane finansowe za okres od 1 stycznia 2026 roku do 31 marca 2026 roku. Jako dane porównywalne zaprezentowano dane za okres od 1 stycznia 2025 roku do 31 marca 2025 roku.

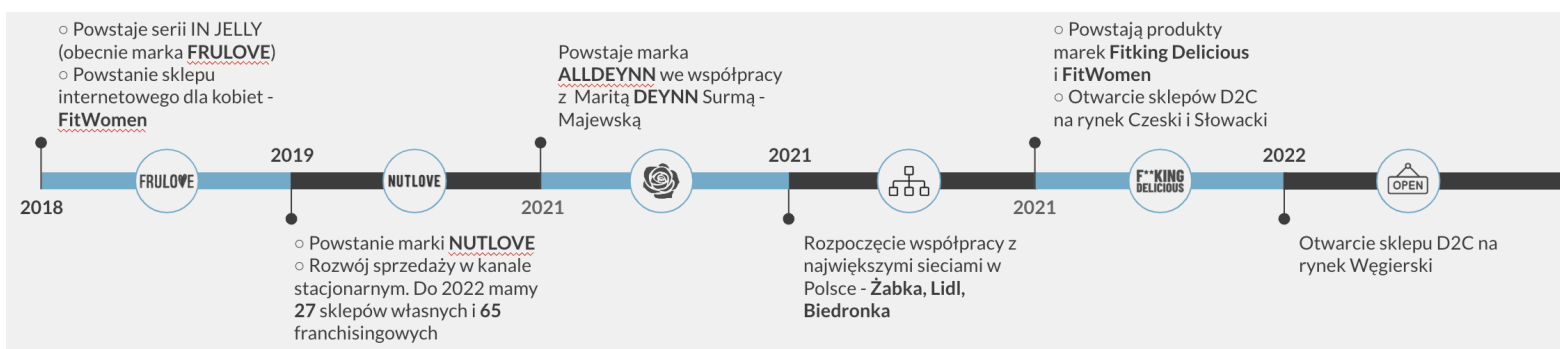
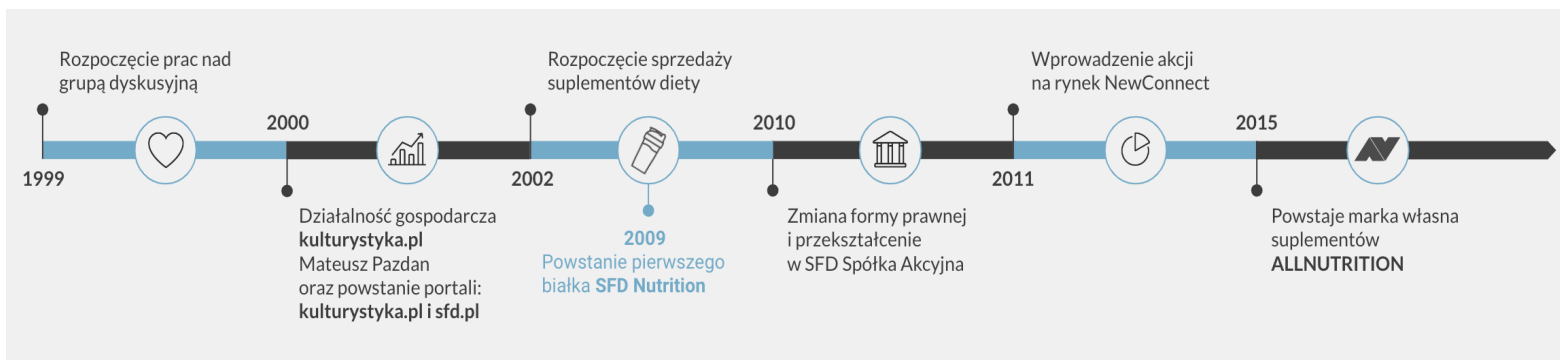
Kwartalne sprawozdanie finansowe nie było badane przez podmiot uprawniony do badania sprawozdań finansowych. Spółka nie zmieniała stosowanych zasad (polityki) rachunkowości w stosunku do zasad obowiązujących w 2025 roku.

Kwartalne skrócone sprawozdanie finansowe stanowiące element niniejszego raportu okresowego zostało przygotowane zgodnie z wymogami Ustawy z dnia 29 września 1994 roku o rachunkowości (z późniejszymi zmianami).

Sprawozdanie zostało sporządzone przy założeniu kontynuowania działalności gospodarczej przez SFD S.A. w nie zmniejszonym istotnie zakresie, przez co najmniej 12 kolejnych miesięcy i dłużej, i nie istnieją okoliczności wskazujące na zagrożenie kontynuowania działalności.

6.HISTORIA ORAZ MODEL BIZNESOWY

6.1 Historia SFD S.A



Spółka SFD S.A. jest kontynuacją działalności gospodarczej KULTURYSTYKA.PL Mateusz Pazdan prowadzonej wcześniej przez założyciela SFD S.A. Działalność została zapoczątkowana pod koniec lat 90. Mateusz Pazdan dostrzegł lukę w pojawiających się internetowych grupach dyskusyjnych. Brakowało wówczas grupy dyskusyjnej dotyczącej kulturystyki amatorskiej. Nie było też takiego miejsca w Internecie, w którym ludzie aktywni mogliby ze sobą rozmawiać, wymieniać się swoimi doświadczeniami i spostrzeżeniami. Mateusz Pazdan, jako informatyk z zamiłowania, w 1999 roku rozpoczął pracę nad pierwszą w Polsce grupą dyskusyjną zrzeszającą ludzi aktywnych fizycznie.

W 2000 roku została utworzona pierwsza prywatna strona internetowa Pana Mateusza Pazdana zamieszczona pod adresem www.kulturystyka.pl oraz pierwsze autorskie forum dyskusyjne zamieszczone pod adresem www.sfd.pl. Dzięki zaangażowaniu sympatyków kulturystyki i fitness portal www.kulturystyka.pl szybko stał się największym serwisem tego typu w Polsce, a serwis www.sfd.pl podstawowym kompendium wiedzy z zakresu wszelkiego rodzaju aktywności fizycznych. Forum umożliwiło wymianę poglądów, dyskusję, pomoc ludzi bardziej zaawansowanych dla tych, którzy dopiero zaczynali swoją przygodę ze sportem. Wraz ze stale zwiększającym się zasięgiem obu serwisów pojawiła się konieczność rozbudowy infrastruktury technicznej. Zrealizowane zostały inwestycje w serwery i łącza.

We wrześniu 2000 roku została powołana do życia działalność gospodarcza pod nazwą KULTURYSTYKA.PL Mateusz Pazdan. Na początku zakres działalności ograniczał się do sprzedaży usług internetowych w zakresie reklamy. Były to głównie reklamy producentów odżywek. W kolejnych latach działalności, w związku z

dynamicznie rozwijającym się rynkiem suplementów diety w Polsce oraz rozwojem sprzedaży internetowej, firma włączyła do swojej oferty sprzedaż suplementów diety. Od 2002 roku sprzedaż suplementów diety stała się głównym źródłem przychodów firmy KULTURYSTYKA.PL

Na początku 2010 roku podjęto decyzję o dalszym rozwoju działalności poprzez zmianę formy prawnej z działalności gospodarczej na spółkę akcyjną oraz wprowadzenie akcji Spółki na rynek NewConnect. W dniu 27 października 2010 roku zawiązana została spółka akcyjna pod nazwą SFD S.A. z siedzibą w Opolu. Spółka została zarejestrowana w dniu 16 grudnia 2010 roku. Głównym akcjonariuszem Spółki został Mateusz Pazdan, który objął łącznie 35 000 000 akcji pokrywając je wkładem niepieniężnym (aportem) w postaci przedsiębiorstwa pod nazwą KULTURYSTYKA.PL Mateusz Pazdan o wartości 10,5 mln PLN.

W dniu 20 listopada 2014 roku Spółka została uhonorowana prestiżowym, pierwszym miejscem w kategorii „Firma Średnia województwo opolskie” nadawanym przez „Skrzydła Biznesu” pod patronatem Dziennika Gazety Prawnej. „Skrzydła Biznesu” to kompleksowy projekt skierowany do sektora MŚP składający się z prestiżowego rankingu firm, cyklu konferencji oraz merytorycznych dodatków ukazujących się w całym nakładzie Dziennika Gazety Prawnej.

W 2019 roku Prezes Spółki Mateusz Pazdan objął rolę eksperta BCC ds. Suplementów Diety, Żywności Wzbogaconej i Funkcjonalnej.

6.2. Model biznesowy SFD S.A.

PARTNERZY

SFD S.A. współpracuje z partnerami polskimi i zagranicznymi w zakresie dostaw i produkcji żywności dietetycznej oraz odżywek i suplementów diety. Dostawcami Spółki jest ponad 100 wyselekcjonowanych producentów z całego świata. SFD S.A. zaopatruje się bezpośrednio od producentów, jak i u bezpośrednich importerów tych towarów. Spółka współpracuje także z producentami odżywek, suplementów diety i akcesoriów sportowych tworząc produkty marek własnych.

SFD S.A jest członkiem Opolskiej Izby Gospodarczej i Business Center Club. Prezes Spółki Mateusz Pazdan objął rolę eksperta BCC ds. Suplementów Diety, Żywności Wzbogaconej i Funkcjonalnej.

W 2022 roku SFD S.A. dołączyło do Corporate Connections, międzynarodowej, profesjonalnej organizacji biznesowej, skupiającej właścicieli firm, dążących do intensywnego rozwoju.

KLUCZOWE DZIAŁANIA

Kluczowe działania Spółki to:

- pozyskiwanie nowych klientów i praca nad utrzymaniem klienta poprzez intensywną pracę w zakresie marketingu, sprzedaży oraz obsługi posprzedażowej;
- pozyskiwanie nowych rynków;
- dbanie o rozwój marek własnych, nowe linie produktów oraz jakość produktów
- optymalizacja zamówień i kosztów;
- usprawnienia logistyczne;
- rozwój pracowników.

KLUCZOWE ZASOBY

Kluczowe zasoby Spółki to:

- pracownicy i ich wiedza;
- asortyment złożony z około 6000 SKU;
- marki własne;
- zaplecze magazynowo-handlowe;
- portale internetowe;
- sklepy własne i sklepy franczyzowe.

Spółka dysponuje wyspecjalizowaną kadrą, której wiedza przyczynia się do sukcesu Spółki i buduje zadowolenie klienta.

Asortyment produktów zawiera linie produktów marek własnych. Ważnym elementem strategii Spółki są stale rozwijane własne linie suplementów diety. Zostały one stworzone na bazie doświadczenia i wiedzy ekspertów oraz opinii tysięcy użytkowników portali internetowych należących do Spółki.

Prowadzonych jest szereg działań marketingowych mających istotny wpływ na rozpoznawalność marki SFD. Spółka aktywnie prezentuje swoją ofertę podczas największych imprez targowych w Polsce i Europie. Spółka stała się producentem własnych marek suplementów tj. ALLNUTRITION, SFD NUTRITION, NUTLOVE, FITKING DELICIOUS, ALLDEYNN, LOCO. Permanentnie dokonywany jest także proces zmiany modelu działalności Spółki z dystrybucyjnej na produkcyjno-dystrybucyjną.

SFD NUTRITION to pierwsza produktowa marka własna Spółki, która ma już ugruntowaną pozycję na rynku z uwagi na jej wieloletni staż i zaufanie konsumentów. Jako druga powstała marka BERSERK LABS, która dedykowana jest dla sympatyków sportów walki. W roku 2015 stworzona została marka ALLNUTRITION, która w ciągu czterech lat istnienia, stała się liczącym graczem na rynku suplementów diety. Dzięki rozwojowi w kierunku zdrowej żywności dietetycznej marka znacząco poszerzyła grono odbiorców o osoby nie tylko związane ze sportem i kulturystyką, ale również o konsumentów dbających o zdrowe i zbilansowane odżywianie.

Zaplecze handlowo-magazynowym to zaplecze o powierzchni ok 7080m² z wyspecjalizowaną kadrą.

SFD S.A. prowadzi działalność za pośrednictwem własnych portali internetowych takich jak:

- www.sfd.pl
- www.potreningu.pl
- www.kulturystyka.pl
- www.allnutrition.cz
- www.allnutrition.sk
- www.allnutrition.hu
- www.allnutrition.ro
- www.allnutrition.com
- www.allnutrition.ua
- www.allnutrition.pl
- www.fitwomen.pl
- www.nutlove.pl
- www.alldeynn.pl
- www.fit-king.pl

Platforma sprzedaży Spółki przez Internet, znajdująca się pod adresem www.sfd.pl/sklep jest odwiedzana przez blisko 1,5 mln unikalnych użytkowników. W 2018 roku Spółka podjęła decyzję o przebudowie witryny www.sfd.pl, na której znajduje się sklep internetowy Spółki, i zmianie jej charakteru z forum na portal, którego dawne forum stało się częścią. Witryna zyskała na popularności oraz zdobyła nowych użytkowników.

Spółka kontynuuje realizację koncepcji modelu omnichannel, rozwijając sieć własnych oraz franczyzowych sklepów stacjonarnych. Na koniec pierwszego kwartału 2026 roku Spółka posiada 20 sklepów własnych oraz 73 sklepy franczyzowe.

BUDOWANIE WARTOŚCI

Budowanie wartości dla klienta odbywa się każdego dnia poprzez wspieranie ludzi w dążeniu do lepszej sylwetki oraz w realizacji ich celów związanych ze sportem i zdrowiem, zapewniając edukację, motywując oraz dostarczając wysokiej jakości produkty i usługi.

Budowanie wartości dla akcjonariusza odbywa się poprzez działania w kierunku wypracowywania zysku, które są efektem ukierunkowania na wzrosty przychodów z jednoczesną optymalizacją kosztów i procedur. oraz takie zarządzanie Spółką, żeby pracownicy mogli się realizować w pracy, a tym samym mieli motywację do bardziej efektywnej pracy.

RELACJE Z KLIENTAMI

Spółka dba o dobre relacje z klientem oraz o utrzymanie klienta, jak również buduje przestrzeń dla nowych klientów. Dobre relacje z klientami to domena zarówno działów handlowych Spółki, jak i Działu Marketingu.

Spółka dostarcza klientom fachowej wiedzy z zakresu sportu, kulturystyki oraz fitness poprzez własne serwisy internetowe oraz fora dyskusyjne, na których użytkownicy wymieniają się opiniami na interesujące ich tematy.

SEGMENTY KLIENTÓW

B2C - osoby fizyczne, które mają na celu poprawę własnej sylwetki oraz samopoczucia poprzez wszelkiego rodzaju aktywności fizyczne lub osoby poszukujące produktów żywnościowych o np. obniżonej zawartości cukru czy też żywności wzbogaconej o np. kompleksy minerałów czy witamin .

B2B – sieci handlu nowoczesnego, franczyzobiorcy, zagraniczni odbiorcy hurtowi oraz apteki

KANAŁY DYSTRYBUCJI I KOMUNIKACJI

Głównym kanałem dystrybucji spółki jest e-commerce, w którym wyróżnić możemy sprzedaż za pośrednictwem własnych platform internetowych: www.sfd.pl/sklep, www.potreningu.pl, www.fitwomen.pl, allnutrition.cz, allnutrition.sk, allnutrition.hu, www.allnutrition.at, www.allnutrition.ro oraz platform sprzedaży takich jak Allegro czy Amazon.

Dodatkowo Spółka na koniec 1 kwartału 2026 roku dysponuje 20 sklepami własnymi z możliwością odbioru towaru zamówionego za pośrednictwem internetowego sklepu SFD oraz 73 sklepami franczyzowymi.

Ponadto spółka sprzedaje produkty oraz towary sieciom handlu nowoczesnego, hurtowym odbiorcom zagranicznym oraz aptekom. Całość tworzy dystrybucję w modelu omnichannel.

STRUKTURA KOSZTÓW

Najbardziej istotnymi kosztami w strukturze kosztów są koszty własne sprzedanych towarów i produktów, koszty pracownicze, marketingu oraz transportu.

STRUKTURA PRZYCHODÓW

Główny strumień przychodów SFD S.A. stanowi sprzedaż internetowa suplementów diety, odżywek i żywności dietetycznej. Dodatkowo spółka prowadzi sprzedaż do sieci handlu nowoczesnego, aptek oraz sieci sklepów własnych i franczyzowych.

Spółka zaopatruje ponad 1000 odbiorców B2B i każdego miesiąca realizuje około 160 tysięcy wysyłek detalicznych oraz hurtowych.

SFD w zakresie usług doradztwa sprzedaje w każdym miesiącu ponad 1000 indywidualnych planów treningowo-dietetycznych.

7. STANOWISKO ODNOŚNIE DO MOŻLIWOŚCI ZREALIZOWANIA PUBLIKOWANYCH PROGNOZ WYNIKÓW NA DANY ROK W ŚWIETLE WYNIKÓW ZAPREZENTOWANYCH W RAPORCIE KWARTALNYM

Spółka nie publikowała prognoz wyników finansowych na 2026 rok.

8. INFORMACJE O KTÓRYCH MOWA W § 10 PKT 13A ZAŁĄCZNIKA NR 1 DO REGULAMINU ASO

Nie dotyczy.

9. OPIS ORGANIZACJI GRUPY KAPITAŁOWEJ ZE WSKAZANIEM JEDNOSTEK PODLEGAJĄCYCH KONSOLIDACJI

Grupa Kapitałowa SFD składa się z podmiotu dominującego SFD S.A. oraz jednostki w 70% zależnej GoodWhey sp. z o.o.

W dniu 2 czerwca 2025 roku SFD S.A. utworzyła spółkę z ograniczoną odpowiedzialnością pod nazwą GoodWhey sp. z o.o. z siedzibą w Hermanowej 900, której akta rejestrowe prowadzi Sąd Rejonowy w Rzeszowie, Wydział XII Gospodarczy Krajowego Rejestru Sądowego, KRS 0001178932 o kapitale zakładowym 2.000.000,00 PLN (w całości opłacony), NIP: 8133935550, REGON: 542010131

Przedmiotem działalności spółki będzie produkcja suplementów pod markami własnymi SFD.

Zarząd SFD S.A. informuje, iż w dniu 18.11.2022 roku zawarł umowę spółki Green Therapy sp. z o.o. o kapitale zakładowym 5.000 zł, w której objął 71% udziałów.

Przedmiotem działalności nowej spółki jest świadczenie telemedycznych porad lekarskich.

W dniu 1 października 2018 roku Sąd Rejonowy w Opolu VIII Wydział Gospodarczy Krajowego Rejestru Sądowego dokonał wpisu połączenia Emitenta ze spółką BLACK MASTER Sp. z o.o., BERSERK LABS Sp. z o.o. oraz BALANCED NUTRITION Sp. z o.o. Połączenie nastąpiło w drodze przejęcia, w trybie określonym w art. 492 § 1 pkt 1 KSH tj. poprzez przeniesienie na Emitenta całego majątku spółki BLACK MASTER Sp. z o.o., spółki BERSERK LABS Sp. z o.o. oraz spółki BALANCED NUTRITION Sp. z o.o. Zgodnie z art. 515 § 1 KSH w związku z faktem, że Spółka Przejmująca posiadała 100 % udziałów w Spółce BLACK MASTER Sp. z o.o., BERSERK LABS Sp. z o.o. oraz BALANCED NUTRITION Sp. z o.o., połączenie odbyło się bez podwyższania kapitału zakładowego, jak również bez zmiany statutu Spółki Przejmującej.

Spółka SFD S.A. posiada udziały w Snow Fusion Sp. z o.o. (dawniej Brandspy Sp. z o.o.) z siedzibą we Wrocławiu przy ulicy Powstańców Śląskich 5/106, zarejestrowanej w Rejestrze Przedsiębiorców prowadzonym przez Sąd Rejonowy we Wrocławiu, Wydział VI Gospodarczy Krajowego Rejestru Sądowego, KRS 0000581471, NIP: 8992776564, REGON: 362779595. Członkowie Zarządu SFD S.A. jako osoby prywatne są udziałowcami tego podmiotu.

Spółki Green Therapy sp. z o.o. oraz Snow Fusion sp. z o.o. są spółkami powiązanymi z Emitentem i na dzień przekazania raportu nie wchodzą w skład Grupy Kapitałowej Emitenta.

10. W PRZYPADKU GDY EMITENT TWORZY GRUPĘ KAPITAŁOWĄ I NIE SPORZĄDZA SKONSOLIDOWANYCH SPRAWOZDAŃ FINANSOWYCH – WSKAZANIE PRZYCZYN NIESPORZĄDZANIA TAKICH SPRAWOZDAŃ

Spółka tworzy Grupę Kapitałową i sporządza skonsolidowane sprawozdania finansowe.

11. INFORMACJA O STRUKTURZE AKCJONARIATU EMITENTA, ZE WSKAZANIEM AKCJONARIUSZY POSIADAJĄCYCH NA DZIEŃ PRZEKAZANIA RAPORTU, CO NAJMNIEJ 5% GŁOSÓW NA WALNYM ZGROMADZENIU

Akcjonariat Spółki na dzień publikacji raportu kwartalnego tj. 15 maja 2026 roku.

Akcjonariusz	Liczba akcji (szt.)	Udział w kapitale zakładowym (%)	Liczba głosów	Udział w ogólnej liczbie głosów (%)
Mateusz Dominik Pazdan	33 581 654	76,24%	51 081 654	83,00%
Pozostali	10 463 256	23,76%	10 463 256	17,00%
Suma	44 044 910	100,00%	61 544 910	100,00%

12. INFORMACJE DOTYCZĄCE LICZBY OSÓB ZATRUDNIONYCH PRZEZ EMITENTA, W PRZELICZENIU NA PEŁNE ETATY

Liczba osób zatrudnionych przez Spółkę SFD S.A. na dzień 15 maja 2026 roku w przeliczeniu na pełne etaty wynosi 326.