



SFD S.A.
RAPORT KWARTALNY
ZA III KWARTAŁ 2024 ROKU

SPIS TREŚCI:

1. DANE SPÓŁKI
2. KOMENTARZ EMITENTA NA TEMAT OKOLICZNOŚCI I ZDARZEŃ ISTOTNIE WPŁYWAJĄCYCH NA DZIAŁALNOŚĆ EMITENTA, JEGO SYTUACJĘ FINANSOWĄ I OSIĄGNIĘTE WYNIKI
3. INICJATYWY NASTAWIONE NA WPROWADZENIE ROZWIĄZAŃ INNOWACYJNYCH W PRZEDSIĘBIORSTWIE
4. SPRAWOZDANIA FINANSOWE
5. INFORMACJA O ZASADACH PRZYJĘTYCH PRZY SPORZĄDZANIU RAPORTU, W TYM INFORMACJE O ZMIANACH STOSOWANYCH ZASAD (POLITYKI) RACHUNKOWOŚCI
6. HISTORIA ORAZ MODEL BIZNESOWY
7. STANOWISKO ODNOŚNIE DO MOŻLIWOŚCI ZREALIZOWANIA PUBLIKOWANYCH PROGNOZ WYNIKÓW NA DANY ROK W ŚWIELE WYNIKÓW ZAPREZENTOWANYCH W DANYM RAPORCIE KWARTALNYM
8. INFORMACJE O KTÓRYCH MOWA W § 10 PKT 13A ZAŁĄCZNIKA NR 1 DO REGULAMINU ASO
9. OPIS ORGANIZACJI GRUPY KAPITAŁOWEJ ZE WSKAZANIEM JEDNOSTEK PODLEGAJĄCYCH KONSOLIDACJI
10. W PRZYPADKU GDY EMITENT TWORZY GRUPĘ KAPITAŁOWĄ I NIE SPORZĄDZA SKONSOLIDOWANYCH SPRAWOZDAŃ FINANSOWYCH – WSKAZANIE PRZYCZYŃ NIE SPORZĄDZANIA TAKICH SPRAWOZDAŃ
11. INFORMACJA O STRUKTURZE AKCJONARIATU EMITENTA, ZE WSKAZANIEM AKCJONARIUSZY POSIADAJĄCYCH NA DZIEŃ PRZEKAZANIA RAPORTU, CO NAJMNIEJ 5% GŁOSÓW NA WALNYM ZGROMADZENIU
12. INFORMACJE DOTYCZĄCE LICZBY OSÓB ZATRUDNIONYCH PRZEZ EMITENTA, W PRZELICZENIU NA PEŁNE ETATY

1. DANE SPÓŁKI

Firma	SFD Spółka Akcyjna	
Siedziba	Opole	
Adres	Głogowska 41, 45-315 Opole	
Telefon	+ 48 (77) 549 25 00	
Faks	+ 48 (77) 549 25 01	
Strona www	www.sfdsa.pl	
E-mail	sekretariat@sfd.pl	
Zarząd	Prezes Zarządu	Mateusz Pazdan
	Wiceprezes Zarządu	Bartosz Kogut
	Wiceprezes Zarządu ds. finansów	Przemysław Kwiatkowski
	Wiceprezes Zarządu ds. produktu	Natalia Pazdan
Nr KRS	0000373427	
NIP	754-302-22-22	
REGON	160360680	
Kapitał zakładowy	4 404 491,00 PLN w całości opłacony	
Akcje Spółki	Seria A – 17.500.000 akcji imiennych uprzywilejowanych w zakresie liczby głosów przypadających na 1 akcję – 2 głosy na 1 akcję. Seria B – 17.500.000 akcji zwykłych na okaziciela Seria C – 2.000.000 akcji zwykłych na okaziciela Seria D – 4.700.000 akcji zwykłych na okaziciela Seria E – 490.910 akcji zwykłych na okaziciela Seria F – akcje umorzone Seria G – 1.854.000 akcji zwykłych na okaziciela	

2.KOMENTARZ EMITENTA NA TEMAT OKOLICZNOŚCI I ZDARZEŃ ISTOTNIE WPŁYWAJĄCYCH NA DZIAŁALNOŚĆ EMITENTA, JEGO SYTUACJĘ FINANSOWĄ I OSIĄGNIĘTE WYNIKI

Komentarz zarządu:

„W 3 kwartale 2024 roku powróciliśmy do trendu wzrostowego w przychodach ze sprzedaży notując 85,9 mln zł przychodów vs 80,7 mln zł w 3 kwartale ubiegłego roku (+6,4% r/r). Wzrost przychodów w kwartale wynika przede wszystkim z bardzo dobrych wyników sprzedażowych w ogólnopolskich sieciach detalicznych przy jednoczesnym, niewielkim spadku przychodów w kanałach e-commerce, sieci sklepów stacjonarnych oraz w eksporcie. Przychody ze sprzedaży Spółki w 9 miesiącach 2024 r. wyniosły 261,6 mln zł (-2,4% r/r). Zysk netto w 9 miesiącach 2024 r. wyniósł 72 tys. zł (vs 5,7 mln zł w 9 miesiącach 2023 r), zaś w samym 3 kwartale 2024 r. nasza strata netto wyniosła 0,8 mln zł (vs 0,5 mln zł w 3 kwartale 2023 r.). Nasze koszty są w dalszym ciągu obciążone zaplanowanymi wydatkami na kampanie marketingowe, których budżety na bieżąco analizujemy i optymalizujemy. Październik kontynuuje trend wzrostowy przychodów przy poprawiających się marżach w rachunku wyników. Wzrosty sprzedaży zawdzięczamy przede wszystkim produktom, które wprowadzamy z sukcesem do oferty opierając je na badaniach trendów na rynku żywności oraz gustów naszych klientów. Niezwykle cieszy nas wzrost sprzedaży kreatyny, kontynuowanie wzrostu sprzedaży produktów kolagenowych oraz sukcesy nowych produktów z kategorii napoi. - **komentuje Mateusz Pazdan, prezes zarządu SFD S.A.** – Naszym priorytetem jest jakość produktów i produkcja zgodnie z normami żywnościowymi. Rozważamy więc i analizujemy rozpoczęcie własnej produkcji naszych najważniejszych wyrobów, co pomogłoby nam bezpośrednio kontrolować jakość przy jednoczesnym obniżeniu kosztów badań i zwiększeniu marży uzyskiwanej ze sprzedaży naszej podstawowej oferty. Tymczasem laboratorium w którym sami będziemy mogli badać wszystkie metale ciężkie, uruchomimy z początkiem 2025 roku.”

“Stale udoskonalamy procesy logistyczne w naszych magazynach, wykorzystując wewnętrzne zasoby i wprowadzając zmiany systemowe oraz optymalizację operacji, co przekłada się na wzrost wydajności na jednego pracownika. Skutecznie zarządzamy również logistyką zewnętrzną w zakresie wydań paletowych, co pozwala nam sprostać rosnącym zamówieniom z ogólnopolskich sieci handlowych. Dynamicznie zwiększamy współpracę z partnerami w kanale nowoczesnym, a coraz więcej naszych produktów trafia do stałej oferty dużych sieci handlowych, co stawia przed nami nowe wyzwania logistyczne. Uruchomienie komponentu logistyki zewnętrznej przeznaczonego do obsługi zamówień z naszych własnych sklepów e-commerce zostało przesunięte w czasie na początek 2025 r. Będzie on wsparciem naszej logistyki do czasu stworzenia własnych zasobów umożliwiających obsługę naszych wzrostów sprzedaży.” – **komentuje Bartosz Kogut, wiceprezes zarządu ds. operacyjnych SFD S.A.**

„W 3 kwartale 2024 r. istotnie poprawiliśmy przepływy pieniężne z działalności operacyjnej, na koniec kwartału Spółka wykazała środki pieniężne na poziomie 7,3 mln zł vs 4,9 mln zł na koniec 3 kwartału 2023 r. Wyższy poziom środków pieniężnych wynikał między innymi z istotnego obniżenia poziomu zapasów.

Zamknięcia sklepów stacjonarnych w drugiej połowie ubiegłego roku przekładają się na poprawę rentowności w tym segmencie.” – **komentuje Przemysław Kwiatkowski, wiceprezes zarządu ds. finansów SFD S.A.**

„W 3 kwartale 2024 r. wprowadziliśmy do oferty 57 nowych produktów. Rozwijamy ofertę napojów, w tym smakowe izotoniki, nawadniające organizm skuteczniej niż inne napoje. Powiększyliśmy ofertę kolagenów, w tym w formie saszetek z mieszanką do rozpuszczania w wodzie. Naszym klientom kupującym produkty kolagenowe proponujemy formuły charakteryzujące się wyższą przyswajalnością. Do oferty wprowadziliśmy także suplementy dla osób, które wykonują intensywny wysiłek fizyczny przez cały dzień, w tym witaminy, elektrolity czy suplementy wspomagające sen oraz zasoby energii. W naszej ofercie pojawiły się również nowe słodczyce bez cukru, galaretki, draże, ale także sosy i przekąski, takie jak mieszanka studencka, żurawina, śliwki suszone czy pistacje. We współpracy ze Śnieżką stworzyliśmy bezcukrową odmianę kultowych Michałków.” – **komentuje Natalia Pazdan, wiceprezes zarządu ds. produktów SFD S.A.**

WYNIKI FINANSOWE W 3 KWARTALE 2024 r.

W okresie od 01.07.2024 r. do 30.09.2024 r. SFD S.A. zrealizowała przychody ze sprzedaży w wysokości 85.915.725,76 zł, co stanowi blisko 106,4% przychodów osiągniętych w analogicznym okresie roku 2023, kiedy to wyniosły 80.731.265,88 zł. W 3 kwartale 2024 r. wzrosty przychodów zanotowaliśmy głównie w sieciach handlowych, gdzie aktywnie wprowadzamy kolejne nowe produkty oraz w kanałach farmacji e-commerce i Allegro. Niższe przychody w porównaniu do 3 kwartału 2024 r. odnotowaliśmy w sieci własnych sklepów stacjonarnych i spadek ten spowodowany był zamknięciem części sklepów stacjonarnych. Spółka na koniec 3 kwartału 2024 r. posiadała 21 sklepów własnych, w porównaniu do 28 sklepów w roku poprzednim. W kanale własnych sklepów e-commerce odnotowaliśmy niewielki spadek przychodów. W 3 kwartale 2024 r. udział kanału e-commerce w naszych przychodach ogółem wyniósł 50% vs 53% w porównywalnym okresie roku poprzedniego.

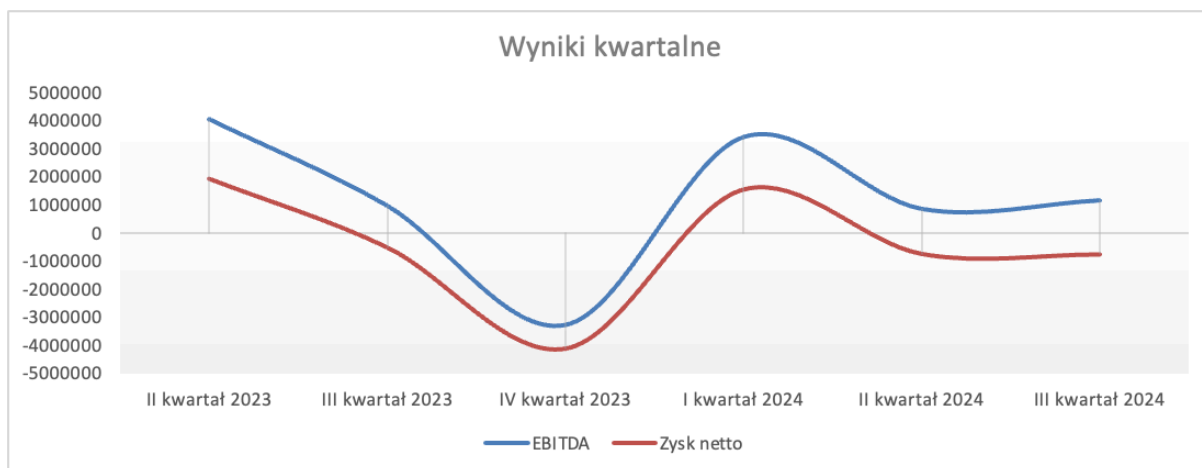


Za okres 01.07.2024 r. do 30.09.2024 r. EBITDA wyniosła 1.173 tys. zł w porównaniu do 1.070 tys. zł w 3 kwartale 2023 r. i była o 9,6% wyższa. Narastająco od początku roku do końca września 2024 wynik EBITDA wyniósł 5.473 tys. zł w porównaniu do 12.235 tys. zł w roku poprzednim. Narastająco w pierwszych 9 miesiącach roku, głównymi czynnikami determinującymi spadek wyniku EBITDA były rosnące, zaplanowane koszty marketingowe, przy czym w 3 kwartale 2024 r. Spółka odnotowała już wzrost na poziomie EBITDA.

W okresie od 01.07.2024 r. do 30.09.2024 r. spółka poniosła stratę w wysokości -752.042,99 zł, kiedy to w porównywalnym okresie zeszłego roku strata wyniosła -497.879,55 zł.

Na koniec 3 kwartału 2024 r., porównując r/r poziom zapasów spadł o 5%, stan środków pieniężnych na koniec 3 kwartału 2024 r. wyniósł 7,3 mln zł vs 4,9 mln zł na koniec 3 kwartału ubiegłego roku.

Wskaźnik zadłużenia ogólnego na koniec 3 kwartału 2024 r. wyniósł 0,55 vs 0,47 na koniec 3 kwartału 2023 r. i pozostaje nadal na bezpiecznym poziomie. Wskaźnik rotacji należności z tytułu dostaw i usług w dniach w 3 kwartale 2024 r. wyniósł 20 vs 16 w 3 kwartale 2023 r. Wskaźnik rotacji zapasów w dniach wyniósł 82 vs 93 w 3 kwartale 2023. Wskaźnik rotacji zobowiązań z tytułu dostaw i usług w 3 kwartale 2024 r. wyniósł 26 dni vs 28 dni w 3 kwartale 2023 r.



WYNIKI OPERACYJNE W 3 KWARTALE 2024

Średnia wartość zamówienia w internetowym Sklepie SFD wyniosła 155 zł vs 154 zł w 3 kwartale ubiegłego roku.

We wszystkich kanałach e-commerce klienci dokonali 308 tys. transakcji vs 309 tys. transakcji w 3 kwartale ubiegłego roku.

W 3 kwartale 2024 roku SFD zrealizowało 11 akcji in&out w ogólnopolskich sieciach handlowych, w tym 2 duże akcje standowe. Rozpoczęliśmy również współpracę z siecią DEALZ, gdzie zalistowaliśmy szerokie portfolio naszych produktów z kategorii zdrowej żywności.

W porównywalnym kwartale ubiegłego roku zrealizowaliśmy 9 akcji in&out.

SYTUACJA RYNKOWA

W 3 kwartale 2024 r. ceny surowców używanych do produkcji niektórych produktów w ofercie Spółki były w miarę stabilne. Spółka obserwuje i analizuje zmiany popytu na poszczególne kategorie produktowe, gdzie w 3 kwartale 2024 r. zauważalny był wzrost popytu na produkty kolagenowe oraz witaminy i minerały.

3. INICJATYWY NASTAWIONE NA WPROWADZENIE ROZWIĄZAŃ INNOWACYJNYCH W PRZEDSIĘBIORSTWIE

W 3 kwartale 2024 Spółka nie wprowadzała inicjatyw nastawionych na rozwiązania innowacyjne.

4. SPRAWOZDANIE FINANSOWE za III kwartał 2024 roku

2.1 Bilans w PLN

AKTYWA TRWAŁE		Stan na 30.09.2024 r.	Stan na 30.09.2023 r.
A.	AKTYWA TRWAŁE	12 810 459,22	17 166 444,98
I.	Wartości niematerialne i prawne	4 153 305,29	5 261 029,08
1.	<i>Koszty zakończonych prac rozwojowych</i>		
2.	<i>Wartość firmy</i>	2 225 599,20	2 586 507,18
3.	<i>Inne wartości niematerialne i prawne</i>	1 927 706,09	2 674 521,90
4.	<i>Zaliczki na wartości niematerialne i prawne</i>		
II.	Rzeczowe aktywa trwałe	7 080 709,93	9 793 572,28
1.	<i>Środki trwałe</i>	6 821 309,93	8 884 490,05
	a) grunty (w tym prawo użytkowania wieczystego gruntu)	0,00	0,00
	b) budynki, lokale, prawa do lokali i obiekty inżynierii lądowej i wodnej	1 774 841,29	1 778 539,51
	c) urządzenia techniczne i maszyny	1 447 490,24	1 902 528,98
	d) środki transportu	2 385 319,04	3 991 421,31
	e) inne środki trwałe	1 213 659,36	1 212 000,25
2.	<i>Środki trwałe w budowie</i>	259 400,00	909 082,23
3.	<i>Zaliczki na środki trwałe w budowie</i>		
III.	Należności długoterminowe	0,00	0,00
1.	<i>Od jednostek powiązanych</i>		
2.	<i>Od pozostałych jednostek, w których jednostka posiada zaangażowanie w kapitale</i>		
3.	<i>Od pozostałych jednostek</i>		
IV.	Inwestycje długoterminowe	1 329 550,00	1 475 668,62
1.	<i>Nieruchomości</i>	0,00	0,00
2.	<i>Wartości niematerialne i prawne</i>		
3.	<i>Długoterminowe aktywa finansowe</i>	879 550,00	1 025 668,62
	a) w jednostkach powiązanych	279 550,00	6 000,00
	- udziały lub akcje	9 550,00	6 000,00
	- inne papiery wartościowe		
	- udzielone pożyczki	270 000,00	
	- inne długoterminowe aktywa finansowe		
	b) w pozostałych jednostkach, w których jednostka posiada zaangażowanie w kapitale	0,00	419 668,62
	- udziały lub akcje	0,00	12 550,00
	- inne papiery wartościowe		
	- udzielone pożyczki	0,00	407 118,62
	- inne długoterminowe aktywa finansowe		
	c) w pozostałych jednostkach	600 000,00	600 000,00
	- udziały lub akcje	600 000,00	600 000,00
	- inne papiery wartościowe		

	- udzielone pożyczki		
	- inne długoterminowe aktywa finansowe		
4.	Inne inwestycje długoterminowe	450 000,00	450 000,00
V.	Długoterminowe rozliczenia międzyokresowe	246 894,00	636 175,00
1.	Aktywa z tytułu odroczonego podatku dochodowego	246 894,00	636 175,00
2.	Inne rozliczenia międzyokresowe		
B.	AKTYWA OBROTOWE	79 908 135,43	72 629 368,33
I.	Zapasy	46 824 604,68	49 289 548,61
1.	Materiały	2 565 608,74	3 459 465,40
2.	Półprodukty i produkty w toku		
3.	Produkty gotowe	37 778 174,04	40 131 910,02
4.	Towary	2 986 100,76	3 613 632,76
5.	Zaliczki na dostawy i usługi	3 494 721,14	2 084 540,43
II.	Należności krótkoterminowe	24 877 524,30	17 060 791,69
1.	Należności od jednostek powiązanych	0,00	0,00
	a) z tytułu dostaw i usług, o okresie spłaty:	0,00	0,00
	- do 12 miesięcy		
	- powyżej 12 miesięcy		
	b) inne		
2.	Należności od pozostałych jednostek, w których jednostka posiada zaangażowanie w kapitale	0,00	0,00
	a) z tytułu dostaw i usług, o okresie spłaty:	0,00	0,00
	- do 12 miesięcy		
	- powyżej 12 miesięcy		
	b) inne		
3.	Należności od pozostałych jednostek	24 877 524,30	17 060 791,69
	a) z tytułu dostaw i usług, o okresie spłaty:	18 622 103,15	14 402 601,78
	- do 12 miesięcy	18 622 103,15	14 402 601,78
	- powyżej 12 miesięcy		
	b) z tytułu podatków, dotacji, ceł, ubezpieczeń społecznych i zdrowotnych oraz innych świadczeń tytułów publicznoprawnych	5 963 512,02	2 337 639,91
	c) inne	291 909,13	320 550,00
	d) dochodzone na drodze sądowej		
III.	Inwestycje krótkoterminowe	7 424 569,89	5 215 086,60
1.	Krótkoterminowe aktywa finansowe	7 424 569,89	5 215 086,60
	a) w jednostkach powiązanych	0,00	0,00
	- udziały lub akcje		
	- inne papiery wartościowe		
	- udzielone pożyczki		
	- inne krótkoterminowe aktywa finansowe		
	b) w pozostałych jednostkach	150 000,00	309 465,82
	- udziały lub akcje		
	- udzielone pożyczki	150 000,00	309 465,82
	c) środki pieniężne i inne aktywa pieniężne	7 274 569,89	4 905 620,78
	- środki pieniężne w kasie i na rachunkach	7 274 569,89	4 905 620,78
	- inne środki pieniężne	0,00	0,00
	- inne aktywa pieniężne		
2.	Inne inwestycje krótkoterminowe		
IV.	Krótkoterminowe rozliczenia międzyokresowe	781 436,56	1 063 941,43

C.	Należne wpłaty na kapitał (fundusz) podstawowy		
D.	Udziały (akcje) własne		0,00
AKTYWA RAZEM		92 718 594,65	89 795 813,31

PASywa		Stan na 30.09.2024 r.	Stan na 30.09.2023 r.
A.	KAPITAŁ (FUNDUSZ) WŁASNY	42 158 947,90	47 663 886,15
I.	Kapitał (fundusz) podstawowy	4 404 491,00	4 404 491,00
II.	Kapitał (fundusz) zapasowy, w tym:	37 681 917,85	37 577 393,34
	- nadwyżka wartości sprzedaży (wartości emisyjnej) nad wartością nominalną udziałów (akcji)	8 915 723,00	8 915 723,00
III.	Kapitał (fundusz) z aktualizacji wyceny, w tym:	0,00	0,00
	- z tytułu aktualizacji wartości godziwej	0,00	0,00
IV.	Pozostałe kapitały (fundusze) rezerwowe, w tym:	0,00	0,00
	- tworzone zgodnie z umową (statutem) spółki	0,00	0,00
	- na udziały (akcje) własne	0,00	0,00
V.	Zysk (strata) z lat ubiegłych	0,00	0,00
VI.	Zysk (strata) netto	72 539,05	5 682 001,81
VII.	Odpisy z zysku netto w ciągu roku obrotowego (wielkość ujemna)	0,00	0,00
B.	ZOBOWIĄZANIA I REZERWY NA ZOBOWIĄZANIA	50 559 646,75	42 131 927,16
I.	Rezerwy na zobowiązania	1 616 421,01	1 214 024,79
1.	Rezerwa z tytułu odroczonego podatku dochodowego	59 281,89	12 777,17
2.	Rezerwa na świadczenia emerytalne i podobne	707 884,73	717 975,24
	- długoterminowa		
	- krótkoterminowa	707 884,73	717 975,24
3.	Pozostałe rezerwy	849 254,39	483 272,38
	- długoterminowe		
	- krótkoterminowe	849 254,39	483 272,38
II.	Zobowiązania długoterminowe	1 459 926,89	2 689 568,04
1.	Wobec jednostek powiązanych		
2.	Wobec pozostałych jednostek, w których jednostka posiada zaangażowanie w kapitale		
3.	Wobec pozostałych jednostek	1 459 926,89	2 689 568,04
	a) kredyty i pożyczki		
	b) z tytułu emisji dłużnych papierów wartościowych		
	c) inne zobowiązania finansowe	1 459 926,89	2 689 568,04
	d) zobowiązania wekslowe		

	e) inne		
III.	Zobowiązania krótkoterminowe	46 739 383,22	38 213 120,43
1.	<i>Wobec jednostek powiązanych</i>	0,00	0,00
	a) z tytułu dostaw i usług, o okresie wymagalności:	0,00	0,00
	b) inne		
2.	<i>Zobowiązania wobec pozostałych jednostek, w których jednostka posiada zaangażowanie w kapitale</i>	0,00	0,00
	a) z tytułu dostaw i usług, o okresie wymagalności:	0,00	0,00
	b) inne		
3.	<i>Wobec pozostałych jednostek</i>	46 739 383,22	38 213 120,43
	a) kredyty i pożyczki	11 946 257,44	6 412 836,39
	b) z tytułu emisji dłużnych papierów wartościowych		
	c) inne zobowiązania finansowe	1 337 045,46	1 752 973,70
	d) z tytułu dostaw i usług, o okresie wymagalności:	24 670 063,90	25 200 109,82
	- do 12 miesięcy	24 670 063,90	25 200 109,82
	- powyżej 12 miesięcy		
	e) zaliczki otrzymane na dostawy i usługi		
	f) zobowiązania wekslowe		
	g) z tytułu podatków, ceł, ubezpieczeń i innych świadczeń i zdrowotnych oraz innych tytułów publicznoprawnych	6 823 116,09	2 641 755,56
	h) z tytułu wynagrodzeń	1 738 725,63	1 794 782,72
	i) inne	224 174,70	410 662,24
IV.	Rozliczenia międzyokresowe	743 915,63	15 213,90
1.	<i>Ujemna wartość firmy</i>		
2.	<i>Inne rozliczenia międzyokresowe</i>	743 915,63	15 213,90
	- długoterminowe		
	- krótkoterminowe	743 915,63	15 213,90
PASYWA RAZEM		92 718 594,65	89 795 813,31

2.2 Rachunek zysków i strat w PLN

		01.01.2024 r. - 30.09.2024 r.	01.01.2023 r. - 30.09.2023 r.	01.07.2024 r. - 30.09.2024 r.	01.07.2023r. - 30.09.2023r.
A.	Przychody netto ze sprzedaży i zrównane z nimi, w tym:	261 617 459,94	268 044 480,94	85 915 725,76	80 731 265,88
	- od jednostek powiązanych			0,00	0,00
I.	Przychody netto ze sprzedaży produktów i usług	238 632 305,84	243 551 556,62	78 409 247,97	73 069 668,45
II.	Zmiana stanu produktów (zwiększenie - wartość dodatnia, zmniejszenie - wartość ujemna)			0,00	0,00
III.	Koszt wytworzenia produktów na własne potrzeby jednostki			0,00	0,00

IV.	Przychody netto ze sprzedaży towarów i materiałów	22 985 154,10	24 492 924,32	7 506 477,79	7 661 597,43
B.	Koszty działalności operacyjnej	257 905 893,25	258 255 261,97	85 029 297,50	80 693 974,98
I.	Amortyzacja	2 747 302,54	2 744 929,81	876 198,34	925 647,07
II.	Zużycie materiałów i energii	150 999 100,11	152 892 958,34	49 933 887,26	44 750 206,98
III.	Usługi obce	56 532 133,24	51 211 285,76	18 377 782,99	17 700 201,92
IV.	Podatki i opłaty, w tym:	1 188 080,87	1 165 568,11	516 256,35	361 997,78
	- podatek akcyzowy			0,00	0,00
V.	Wynagrodzenia	25 099 504,68	26 636 370,78	8 223 815,00	8 735 037,43
VI.	Ubezpieczenia społeczne i inne świadczenia, w tym:	4 615 975,46	5 037 111,03	1 531 000,89	1 812 562,77
	- emerytalne	1 874 696,89	1 294 917,70	688 499,23	0,00
VII.	Pozostałe koszty rodzajowe	636 194,58	1 318 659,38	224 945,41	931 698,39
VIII.	Wartość sprzedanych towarów i materiałów	16 087 601,77	17 248 378,76	5 345 411,26	5 476 622,64
C.	Zysk (strata) ze sprzedaży (A-B)	3 711 566,69	9 789 218,97	886 428,26	37 290,90
D.	Pozostałe przychody operacyjne	1 345 675,93	1 018 321,04	417 725,92	840 239,49
I.	Zysk z tytułu rozchodu niefinansowych aktywów trwałych	106 961,08	37 950,11	-93 549,15	21 473,30
II.	Dotacje	0,00	21 495,44	0,00	0,00
III.	Aktualizacja wartości aktywów niefinansowych	148 114,42	107 677,99	148 114,42	106 928,35
IV.	Inne przychody operacyjne	1 090 600,43	851 197,50	363 160,65	711 837,84
E.	Pozostałe koszty operacyjne	2 712 583,05	1 698 077,84	1 133 774,86	859 179,51
I.	Strata z tytułu rozchodu niefinansowych aktywów trwałych	0,00	0,00	0,00	0,00
II.	Aktualizacja wartości aktywów niefinansowych	41 032,58	5 695,83	18 528,76	0,00
III.	Inne koszty operacyjne	2 671 550,47	1 692 382,01	1 115 246,10	859 179,51
F.	Zysk (strata) z działalności operacyjnej (C+D-E)	2 344 659,57	9 109 462,17	170 379,32	18 350,88
G.	Przychody finansowe	239 228,54	56 720,00	233 816,54	0,00
I.	Dywidendy i udziały w zyskach, w tym:	0,00	0,00	0,00	0,00
a)	od jednostek powiązanych, w tym:			0,00	0,00
	- w których jednostka posiada zaangażowanie w kapitale			0,00	0,00
b)	od jednostek pozostałych, w tym:			0,00	0,00
	- w których jednostka posiada zaangażowanie w kapitale			0,00	0,00
II.	Odsetki, w tym:	598,92	0,00	598,92	0,00
	- od jednostek powiązanych			0,00	0,00
III.	Zysk z tytułu rozchodu aktywów finansowych, w tym:	0,00		0,00	0,00
	- w jednostkach powiązanych			0,00	0,00
IV.	Aktualizacja wartości aktywów finansowych			0,00	0,00

V.	Inne	238 629,62	56 720,00	233 217,62	0,00
H.	Koszty finansowe	1 364 785,15	1 740 414,36	814 406,85	539 948,43
I.	Odsetki, w tym:	1 137 932,57	1 295 296,29	482 859,07	376 914,22
	- dla jednostek powiązanych			0,00	0,00
II.	Strata z tytułu rozchodu aktywów finansowych, w tym:	0,00	0,00	0,00	0,00
	- w jednostkach powiązanych	0,00	0,00	0,00	0,00
III.	Aktualizacja wartości aktywów finansowych	142 941,09	0,00	142 941,09	0,00
IV.	Inne	83 911,49	445 118,07	188 606,69	163 034,21
I.	Zysk (strata) brutto (F+G-H)	1 219 102,96	7 425 767,81	-410 210,99	-521 597,55
J.	Podatek dochodowy	1 146 563,91	1 743 766,00	341 832,00	-23 718,00
K.	Pozostałe obowiązkowe zmniejszenia zysku (zwiększenia straty)			0,00	0,00
L.	Zysk (strata) netto (I-J-K)	72 539,05	5 682 001,81	-752 042,99	-497 879,55

2.3. Rachunek przepływów pieniężnych w PLN

Lp.	Wyszczególnienie	Za okres:		Za okres:	
		01.01.2024 r. - 30.09.2024 r.	01.01.2023 r. - 30.09.2023 r.	01.07.2024 r. - 30.09.2024 r.	01.07.2023 r. - 30.09.2023 r.
A. Przepływy środków pieniężnych z działalności operacyjnej					
I.	Zysk / Strata netto	72 539,05	5 682 001,81	-752 042,99	-497 879,55
II.	Korekty razem	5 410 214,49	16 981 199,21	6 309 147,24	96 905,32
1.	Amortyzacja	3 017 983,53	3 015 610,80	966 425,34	1 015 874,07
2.	Zyski (straty) z tytułu różnic kursowych	0,00	0,00	0,00	0,00
3.	Odsetki i udziały w zyskach (dywidendy)	1 220 062,53	1 374 601,31	527 111,10	402 715,92
4.	Zysk (strata) z działalności inwestycyjnej	107 163,06	-356 541,15	128 000,54	-412 931,19
5.	Zmiana stanu rezerw	772 077,71	221 791,03	506 264,55	-254 302,20
6.	Zmiana stanu zapasów	442 045,20	18 436 236,45	7 009 415,93	5 239 315,00
7.	Zmiana stanu należności	-7 398 984,94	-2 435 020,28	136 462,68	-1 189 835,60
8.	Zmiana stanu zobowiązań krótkoterminowych, z wyjątkiem pożyczek i kredytów	6 253 724,87	-2 697 262,54	-3 750 446,18	-4 910 214,51
9.	Zmiana stanu rozliczeń międzyokresowych	996 142,53	-556 720,97	785 913,28	206 283,83
10.	Inne korekty	0,00	-21 495,44	0,00	0,00
III.	Przepływy pieniężne netto z działalności operacyjnej (I+II)	5 482 753,54	22 663 201,02	5 557 104,25	-400 974,23
B. Przepływy środków pieniężnych z działalności inwestycyjnej					
I.	Wpływy	1 235 998,81	1 962 315,64	554 542,73	1 751 388,61

1.	Zbycie wartości niematerialnych i prawnych oraz rzeczowych aktywów trwałych	1 084 057,72	336 315,64	402 601,64	125 388,61
2.	Zbycie inwestycji w nieruchomości oraz wartości niematerialne i prawne	0,00	0,00	0,00	0,00
3.	Z aktywów finansowych, w tym:	151 941,09	0,00	151 941,09	0,00
	a) w jednostkach powiązanych	151 941,09	0,00	151 941,09	0,00
	- zbycie aktywów finansowych	9 000,00			
	- spłata udzielonych pożyczek długoterminowych	142 941,09			
	b) w pozostałych jednostkach:	0,00	0,00	0,00	0,00
	- zbycie aktywów finansowych	0,00	0,00	0,00	0,00
	- dywidendy i udziały w zyskach	0,00	0,00	0,00	0,00
	- spłata udzielonych pożyczek długoterminowych	0,00	0,00	0,00	0,00
	- odsetki	0,00	0,00	0,00	0,00
	- inne wpływy z aktywów finansowych	0,00	0,00	0,00	0,00
4.	Inne wpływy inwestycyjne	0,00	1 626 000,00	0,00	1 626 000,00
	- spłata udzielonych pożyczek krótkoterminowych	0,00	1 626 000,00	0,00	1 626 000,00
II.	Wydatki	867 304,52	4 436 152,50	-989 542,05	1 564 574,46
1.	Nabycie wartości niematerialnych i prawnych oraz rzeczowych aktywów trwałych	421 856,85	3 180 415,06	-865 729,41	1 523 014,68
2.	Inwestycje w nieruchomości oraz wartości niematerialne i prawne	0,00	0,00	0,00	0,00
3.	Na aktywa finansowe, w tym:	0,00	217 020,00	0,00	7 020,00
	a) w jednostkach powiązanych	0,00	7 020,00	0,00	-202 980,00
	b) w pozostałych jednostkach:	0,00	210 000,00	0,00	210 000,00
	- nabycie aktywów finansowych	0,00	0,00	0,00	0,00
	- udzielone pożyczki długoterminowe	0,00	0,00	0,00	0,00
4.	Inne wydatki inwestycyjne	445 447,67	1 038 717,44	-123 812,64	34 539,78
	- koszty likwidacji niefinansowych aktywów trwałych	295 447,67	288 717,44	26 187,36	34 539,78
	- inne wydatki na inwestycje		450 000,00		
	- udzielone pożyczki krótkoterminowe	150 000,00	300 000,00	-150 000,00	0,00
III.	Przepływy pieniężne netto z działalności inwestycyjnej (I-II)	368 694,29	-2 473 836,86	1 544 084,78	186 814,15
I.	Wpływy	0,00	21 495,44	0,00	0,00
1.	Wpływy netto z wydania udziałów (emisji akcji) i innych instrumentów kapitałowych oraz dopłat do kapitału	0,00	0,00	0,00	0,00
2.	Kredyty i pożyczki	0,00	0,00	0,00	0,00
3.	Emisja dłużnych papierów wartościowych	0,00	0,00	0,00	0,00
4.	Inne wpływy finansowe	0,00	21 495,44	0,00	0,00

II.	Wydatki	5 934 195,29	18 910 132,16	5 372 664,18	5 782 642,53
1.	Nabycie udziałów (akcji) własnych	0,00	0,00	0,00	0,00
2.	Dywidendy i inne wypłaty na rzecz właścicieli	440 449,10	5 285 389,20	440 449,10	2 642 694,60
3.	Inne, niż wypłaty na rzecz właścicieli, wydatki z tytułu podziału zysku	0,00	0,00	0,00	0,00
4.	Splaty kredytów i pożyczek	3 852 162,69	11 369 545,57	3 943 235,29	2 832 500,70
5.	Wykup dłużnych papierów wartościowych	0,00	0,00	0,00	0,00
6.	Z tytułu innych zobowiązań finansowych	0,00	0,00	0,00	0,00
7.	Płatności zobowiązań z tytułu umów leasingu finansowego	421 520,97	880 596,08	461 868,69	-95 268,69
8.	Odsetki	1 220 062,53	1 374 601,31	527 111,10	402 715,92
9.	Inne wydatki finansowe	0,00	0,00	0,00	0,00
III.	Przepływy pieniężne netto z działalności finansowej (I-II)	-5 934 195,29	-18 888 636,72	-5 372 664,18	-5 782 642,53
D.	Przepływy pieniężne netto razem (A+/-B+/-C)	-82 747,46	1 300 727,44	1 728 524,85	-5 996 802,61
E.	Bilansowa zmiana stanu środków pieniężnych, w tym	-82 747,46	1 300 727,44	1 728 524,85	-5 996 802,61
	- zmiana stanu środków pieniężnych z tytułu różnic kursowych	0,00	0,00	0,00	0,00
F.	Środki pieniężne na początek okresu	7 357 317,35	3 604 893,34	5 546 045,04	10 902 423,39
G.	Środki pieniężne na koniec okresu (F+D), w tym	7 274 569,89	4 905 620,78	7 274 569,89	4 905 620,78
	- o ograniczonej możliwości dysponowania	182 093,78	85 149,63	182 093,78	85 149,63

2.4 Zestawienie zmian w kapitale własnym w PLN

Lp.	Wyszczególnienie	Stan na 30.09.2024 r.	Stan na 30.09.2023 r.
I.	Kapitał (fundusz) własny na początek okresu (BO)	42 526 857,95	47 267 273,54
	- zmiana przyjętych zasad (polityki) rachunkowości		
	- korekty błędów		
I.a	Kapitał (fundusz) własny na początek okresu (BO), po korektach	42 526 857,95	47 267 273,54

1.	Kapitał (fundusz) podstawowy na początek okresu	4 404 491,00	4 404 491,00
1.1	Zmiany kapitału (funduszu) podstawowego	0,00	0,00
a)	zwiększenie (z tytułu)	0,00	0,00
	- wydania udziałów (emisji akcji)	0,00	0,00
b)	zmniejszenie (z tytułu)	0,00	0,00
	- umorzenia udziałów (akcji)		0,00
1.2	Kapitał (fundusz) podstawowy na koniec okresu	4 404 491,00	4 404 491,00
2.	Kapitał (fundusz) zapasowy na początek okresu	37 577 393,34	30 324 840,55
2.1	Zmiany kapitału (funduszu) zapasowego	104 524,51	7 252 552,79
a)	zwiększenie (z tytułu)	104 524,51	7 252 552,79
	- korekta błędu		0,00
	- emisja		0,00
	- nadwyżka wartości emisyjnej nad nominalną akcją serii G		0,00
	- podział zysku (ustawowo)	104 524,51	7 252 552,79
b)	zmniejszenie (z tytułu)	0,00	0,00
	-korekta błędu		
	-nabycie akcji własnych		0,00
2.2	Stan kapitału (funduszu) zapasowego na koniec okresu	37 681 917,85	37 577 393,34
3.	Kapitał (fundusz) z aktualizacji wyceny na początek okresu - zmiany przyjętych zasad (polityki) rachunkowości	0,00	0,00
3.1	Zmiany kapitału (funduszu) z aktualizacji wyceny	0,00	0,00
3.2	Kapitał (fundusz) z aktualizacji wyceny na koniec okresu	0,00	0,00
4.	Pozostałe kapitały (fundusze) rezerwowe na początek okresu	0,00	0,00
4.1	Zmiany pozostałych kapitałów (funduszy) rezerwowych	0,00	0,00
a)	zwiększenie (z tytułu)	0,00	0,00
	-nabycie akcji własnych		0,00
b)	zmniejszenie (z tytułu)	0,00	0,00
	- rozliczenie skupu akcji własnych		0,00
	- rozliczenie umorzenia akcji własnych		0,00
4.2	Pozostałe kapitały (fundusze) rezerwowe na koniec okresu	0,00	0,00

5.	Zysk (strata) z lat ubiegłych na początek okresu	544 973,61	12 537 941,99
5.1	Zysk z lat ubiegłych na początek okresu	544 973,61	12 537 941,99
	- zmiana przyjętych zasad (polityki) rachunkowości		
	- korekty błędów		
5.2	Zysk z lat ubiegłych na początek okresu, po korektach	544 973,61	12 537 941,99
a)	zwiększenie (z tytułu)		
	- podziału zysku z lat ubiegłych		
	-		
	-		
b)	zmniejszenie (z tytułu)	544 973,61	12 537 941,99
	- podział zysku	104 524,51	12 537 941,99
	- wypłata dywidendy	440 449,10	0,00
	- pokrycie strat z lat ubiegłych	0,00	0,00
5.3	Zysk z lat ubiegłych na koniec okresu	0,00	0,00
5.4	Strata z lat ubiegłych na początek okresu	0,00	0,00
	- korekty błędów	0,00	
5.5	Strata z lat ubiegłych na początek okresu, po korektach	0,00	0,00
a)	zwiększenie (z tytułu)	0,00	0,00
	- przeniesienia straty z lat ubiegłych do pokrycia		0,00
b)	zmniejszenie (z tytułu)	0,00	0,00
	- podział zysku	0,00	0,00
	- korekta błędu		
5.6	Strata z lat ubiegłych na koniec okresu	0,00	0,00
5.7	Zysk/Strata z lat ubiegłych na koniec okresu	0,00	0,00
6.	Wynik netto	72 539,05	5 682 001,81
a)	Zysk netto	72 539,05	5 682 001,81
b)	Strata netto		
c)	Odpisy z zysku	0,00	0,00
II.	Kapitał (fundusz) własny na koniec okresu (BZ)	42 158 947,90	47 663 886,15
	Wypłata dywidendy (plan)	0,00	
III.	Kapitał (fundusz) własny, po uwzględnieniu proponowanego podziału zysku (pokrycia straty)	42 158 947,90	47 663 886,15

5. INFORMACJA O ZASADACH PRZYJĘTYCH PRZY SPORZĄDZANIU RAPORTU, W TYM INFORMACJE O ZMIANACH STOSOWANYCH ZASAD (POLITYKI) RACHUNKOWOŚCI

Niniejszy raport został sporządzony zgodnie z § 5 ust. 4.1 - 4.2 oraz 5.1 - 5.2 Załącznika nr 3 do Regulaminu Alternatywnego Systemu Obrotu „Informacje bieżące i okresowe przekazywane w alternatywnym systemie obrotu na rynku NewConnect”.

Kwartalne sprawozdanie finansowe prezentuje dane finansowe za okres od 1 lipca 2024 roku do 30 września 2024 roku. Jako dane porównywalne zaprezentowano dane za okres od 1 lipca 2023 roku do 30 września 2023 roku.

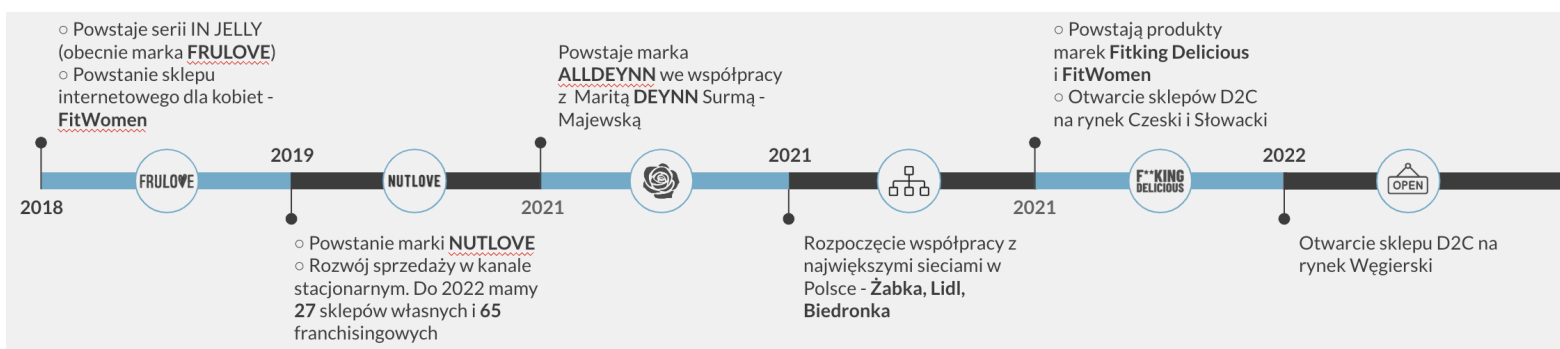
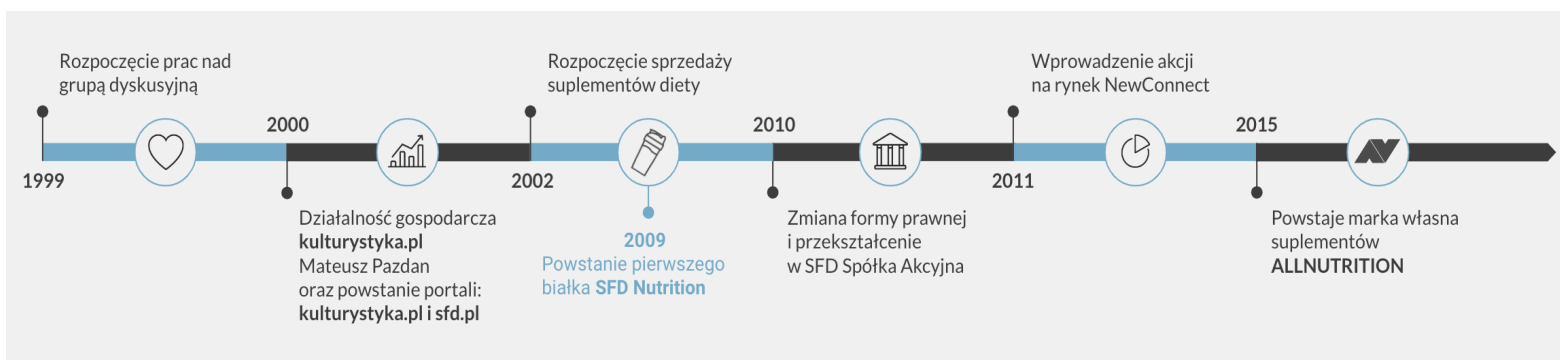
Kwartalne sprawozdanie finansowe nie było badane przez podmiot uprawniony do badania sprawozdań finansowych. Spółka nie zmieniała stosowanych zasad (polityki) rachunkowości w stosunku do zasad obowiązujących w 2023 roku.

Kwartalne skrócone sprawozdanie finansowe stanowiące element niniejszego raportu okresowego zostało przygotowane zgodnie z wymogami Ustawy z dnia 29 września 1994 roku o rachunkowości (z późniejszymi zmianami).

Sprawozdanie zostało sporządzone przy założeniu kontynuowania działalności gospodarczej przez SFD S.A. w nie zmniejszonym istotnie zakresie, przez co najmniej 12 kolejnych miesięcy i dłużej, i nie istnieją okoliczności wskazujące na zagrożenie kontynuowania działalności.

6. HISTORIA ORAZ MODEL BIZNESOWY

6.1 Historia SFD S.A.



Spółka SFD S.A. jest kontynuacją działalności gospodarczej KULTURYSTYKA.PL Mateusz Pazdan prowadzonej wcześniej przez założyciela SFD S.A. Działalność została zapoczątkowana pod koniec lat 90. Mateusz Pazdan dostrzegł lukę w pojawiających się internetowych grupach dyskusyjnych. Brakowało wówczas grupy dyskusyjnej dotyczącej kulturystyki amatorskiej. Nie było też takiego miejsca w Internecie, w którym ludzie aktywni mogliby ze sobą porozmawiać, wymieniać się swoimi doświadczeniami i spostrzeżeniami. Mateusz Pazdan, jako informatyk z zamiłowania, w 1999 roku rozpoczął pracę nad pierwszą w Polsce grupą dyskusyjną zreszającą ludzi aktywnych fizycznie.

W 2000 roku została utworzona pierwsza prywatna strona internetowa Pana Mateusza Pazdana zamieszczona pod adresem www.kulturystyka.pl oraz pierwsze autorskie forum dyskusyjne zamieszczone pod adresem www.sfd.pl. Dzięki zaangażowaniu sympatyków kulturystyki i fitness portal www.kulturystyka.pl szybko stał się największym serwisem tego typu w Polsce, a serwis www.sfd.pl podstawowym kompendium wiedzy z zakresu wszelkiego rodzaju aktywności fizycznych. Forum umożliwiło wymianę poglądów, dyskusję, pomoc ludzi bardziej zaawansowanych dla tych, którzy dopiero zaczynali swoją przygodę ze sportem.

Raport Kwartalny SFD S.A. za III kwartał 2024 roku

Wraz ze stale zwiększającym się zasięgiem obu serwisów pojawiła się konieczność rozbudowy infrastruktury technicznej. Zrealizowane zostały inwestycje w serwery i łącza.

We wrześniu 2000 roku została powołana do życia działalność gospodarcza pod nazwą KULTURYSTYKA.PL Mateusz Pazdan. Na początku zakres działalności ograniczał się do sprzedaży usług internetowych w zakresie reklamy. Były to głównie reklamy producentów odżywek. W kolejnych latach działalności, w związku z dynamicznie rozwijającym się rynkiem suplementów diety w Polsce oraz rozwojem sprzedaży internetowej, firma włączyła do swojej oferty sprzedaż suplementów diety. Od 2002 roku sprzedaż suplementów diety stała się głównym źródłem przychodów firmy KULTURYSTYKA.PL

Na początku 2010 roku podjęto decyzję o dalszym rozwoju działalności poprzez zmianę formy prawnej z działalności gospodarczej na spółkę akcyjną oraz wprowadzenie akcji Spółki na rynek NewConnect. W dniu 27 października 2010 roku zawiązana została spółka akcyjna pod nazwą SFD S.A. z siedzibą w Opolu. Spółka została zarejestrowana w dniu 16 grudnia 2010 roku. Głównym akcjonariuszem Spółki został Mateusz Pazdan, który objął łącznie 35 000 000 akcji pokrywając je wkładem niepieniężnym (aportem) w postaci przedsiębiorstwa pod nazwą KULTURYSTYKA.PL Mateusz Pazdan o wartości 10,5 mln PLN.

W dniu 20.11.2014 Spółka została uhonorowana prestiżowym, pierwszym miejscem w kategorii „Firma Średnia województwo opolskie” nadawanym przez „Skrzydła Biznesu” pod patronatem Dziennika Gazety Prawnej. "Skrzydła Biznesu" to kompleksowy projekt skierowany do sektora MŚP składający się z prestiżowego rankingu firm, cyklu konferencji oraz merytorycznych dodatków ukazujących się w całym nakładzie Dziennika Gazety Prawnej.

W 2019 roku Prezes Spółki Mateusz Pazdan objął rolę eksperta BCC ds. Suplementów Diety, Żywności Wzbogaconej i Funkcjonalnej.

6.2. Model biznesowy SFD S.A.

PARTNERZY

SFD S.A. współpracuje z partnerami polskimi i zagranicznymi w zakresie dostaw i produkcji żywności dietetycznej oraz odżywek i suplementów diety. Dostawcami Spółki jest ponad 100 wyselekcjonowanych producentów z całego świata. SFD S.A. zaopatruje się bezpośrednio od producentów, jak i u bezpośrednich importerów tych towarów. Spółka współpracuje także z producentami odżywek, suplementów diety i akcesoriów sportowych tworząc produkty marek własnych.

SFD S.A jest członkiem Opolskiej Izby Gospodarczej i Business Center Club. Prezes Spółki Mateusz Pazdan objął rolę eksperta BCC ds. Suplementów Diety, Żywności Wzbogaconej i Funkcjonalnej.

W 2022 roku SFD S.A. dołączyło do Corporate Connections, międzynarodowej, profesjonalnej organizacji biznesowej, skupiającej właścicieli firm, dążących do intensywnego rozwoju.

KLUCZOWE DZIAŁANIA

Kluczowe działania Spółki to:

- pozyskiwanie nowych klientów i praca nad utrzymaniem klienta poprzez intensywną pracę w zakresie marketingu, sprzedaży oraz obsługi posprzedażowej;
- pozyskiwanie nowych rynków;
- dbanie o rozwój marek własnych, nowe linie produktów oraz jakość produktów
- optymalizacja zamówień i kosztów;
- usprawnienia logistyczne;
- rozwój pracowników.

KLUCZOWE ZASOBY

Kluczowe zasoby Spółki to:

- pracownicy i ich wiedza;
- asortyment złożony z około 8000 SKU;
- marki własne;
- zaplecze magazynowo-handlowe;
- portale internetowe;
- sklepy własne i sklepy franczyzowe.

Spółka dysponuje wyspecjalizowaną kadrą, której wiedza przyczynia się do sukcesu Spółki i buduje zadowolenie klienta.

Asortyment produktów zawiera linie produktów marek własnych. Ważnym elementem strategii Spółki są stale rozwijane własne linie suplementów diety. Zostały one stworzone na bazie doświadczenia i wiedzy ekspertów oraz opinii tysięcy użytkowników portali internetowych należących do Spółki.

Prowadzonych jest szereg działań marketingowych mających istotny wpływ na rozpoznawalność marki SFD. Spółka aktywnie prezentuje swoją ofertę podczas największych imprez targowych w Polsce i Europie. Spółka stała się producentem własnych marek suplementów tj. ALLNUTRITION, SFD NUTRITION, NUTLOVE, FITKING DELICIOUS, ALLDEYNN, KIZZERS, LOCO. Permanentnie dokonywany jest także proces zmiany modelu działalności Spółki z dystrybucyjnej na produkcyjno-dystrybucyjną.

SFD NUTRITION to pierwsza produktowa marka własna Spółki, która ma już ugruntowaną pozycję na rynku z uwagi na jej wieloletni staż i zaufanie konsumentów. Jako druga powstała marka BERSERK LABS, która dedykowana jest dla sympatyków sportów walki. W roku 2015 stworzona została marka ALLNUTRITION, która w ciągu czterech lat istnienia, stała się liczącym graczem na rynku suplementów diety. Dzięki

rozwojowi w kierunku zdrowej żywności dietetycznej marka znacząco poszerzyła grono odbiorców o osoby nie tylko związane ze sportem i kulturystyką, ale również o konsumentów dbających o zdrowe i zbilansowane odżywianie.

Zaplecze handlowo-magazynowym to zaplecze o powierzchni ok 7080m² z wyspecjalizowaną kadrą.

SFD S.A. prowadzi działalność za pośrednictwem własnych portali internetowych takich jak:

- www.sfd.pl
- www.potreningu.pl
- www.kulturystyka.pl
- www.allnutrition.cz
- www.allnutrition.sk
- www.allnutrition.hu
- www.allnutrition.ro
- www.allnutrition.com
- www.allnutrition.ua
- www.fitwomen.pl
- www.nutlove.pl
- www.alldeynn.pl
- www.fight24.pl
- www.fit-king.pl

Platforma sprzedaży Spółki przez Internet, znajdująca się pod adresem www.sfd.pl/sklep jest odwiedzana ponad 8 000 000 razy miesięcznie przez blisko 750 000 unikalnych użytkowników. W 2018 roku Spółka podjęła decyzję o przebudowie witryny www.sfd.pl, na której znajduje się sklep internetowy Spółki, i zmianie jej charakteru z forum na portal, którego dawne forum stało się częścią. Witryna zyskała na popularności oraz zdobyła nowych użytkowników.

Spółka rozpoczęła również realizować koncepcję modelu omnichannel, rozwijając sieć własnych oraz franczyzowych sklepów stacjonarnych. Na koniec trzeciego kwartału 2024 roku Spółka posiada 21 sklepów własnych oraz 71 sklepów franczyzowych.

BUDOWANIE WARTOŚCI

Budowanie wartości dla klienta odbywa się każdego dnia poprzez wspieranie ludzi w dążeniu do lepszej sylwetki oraz w realizacji ich celów związanych ze sportem i zdrowiem, zapewniając edukację, motywując oraz dostarczając wysokiej jakości produkty i usługi.

Budowanie wartości dla akcjonariusza odbywa się poprzez działania w kierunku wypracowywania zysku, które są efektem ukierunkowania na wzrosty przychodów z jednoczesną optymalizacją kosztów i procedur. oraz takie zarządzanie Spółką, żeby pracownicy mogli się realizować w pracy, a tym samym mieli motywację do bardziej efektywnej pracy.

RELACJE Z KLIENTAMI

Spółka dba o dobre relacje z klientem oraz o utrzymanie klienta, jak również buduje przestrzeń dla nowych klientów. Dobre relacje z klientami to domena zarówno działów handlowych Spółki, jak i Działu Marketingu.

Spółka dostarcza klientom fachowej wiedzy z zakresu sportu, kulturystyki oraz fitness poprzez własne serwisy internetowe oraz fora dyskusyjne, na których użytkownicy wymieniają się opiniami na interesujące ich tematy.

SEGMENTY KLIENTÓW

B2C - osoby fizyczne, które mają na celu poprawę własnej sylwetki oraz samopoczucia poprzez wszelkiego rodzaju aktywności fizyczne lub osoby poszukujące produktów żywnościowych o np. obniżonej zawartości cukru czy też żywności wzbogaconej o np. kompleksy minerałów czy witamin .

B2B – sieci handlu nowoczesnego, franczyzobiorcy, zagraniczni odbiorcy hurtowi oraz apteki

KANAŁY DYSTRYBUCJI I KOMUNIKACJI

Głównym kanałem dystrybucji spółki jest e-commerce, w którym wyróżnić możemy sprzedaż za pośrednictwem własnych platform internetowych: www.sfd.pl/sklep, www.potreningu.pl, www.fitwomen.pl, allnutrition.cz, allnutrition.sk, allnutrition.hu, www.allnutrition.at, www.allnutrition.ro oraz platform sprzedaży takich jak Allegro czy Amazon.

Dodatkowo Spółka na koniec 3 kwartału 2024 roku dysponuje 21 sklepami własnymi z możliwością odbioru towaru zamówionego za pośrednictwem internetowego sklepu SFD oraz 71 sklepami franczyzowymi.

Ponadto spółka sprzedaje produkty oraz towary sieciom handlu nowoczesnego, hurtowym odbiorcom zagranicznym oraz aptekom. Całość tworzy dystrybucję w modelu omnichannel.

STRUKTURA KOSZTÓW

Najbardziej istotnymi kosztami w strukturze kosztów są koszty własne sprzedanych towarów i produktów, koszty pracownicze, marketingu oraz transportu.

STRUKTURA PRZYCHODÓW

Główny strumień przychodów SFD S.A. stanowi sprzedaż internetowa suplementów diety, odżywek i żywności dietetycznej. Dodatkowo spółka prowadzi sprzedaż do sieci handlu nowoczesnego, aptek oraz sieci sklepów własnych i franczyzowych.

Spółka zaopatruje ponad 1000 odbiorców B2B i każdego miesiąca realizuje około 130 tysięcy wysyłek detalicznych oraz hurtowych.

SFD w zakresie usług doradztwa sprzedaje w każdym miesiącu ponad 1000 indywidualnych planów treningowo-dietetycznych.

7. STANOWISKO ODNOŚNIE DO MOŻLIWOŚCI ZREALIZOWANIA PUBLIKOWANYCH PROGNOZ WYNIKÓW NA DANY ROK W ŚWIETLE WYNIKÓW ZAPREZENTOWANYCH W RAPORCIE KWARTALNYM

Spółka nie publikowała prognoz wyników finansowych na 2024 rok.

8. INFORMACJE O KTÓRYCH MOWA W § 10 PKT 13A ZAŁĄCZNIKA NR 1 DO REGULAMINU ASO

Nie dotyczy.

9. OPIS ORGANIZACJI GRUPY KAPITAŁOWEJ ZE WSKAZANIEM JEDNOSTEK PODLEGAJĄCYCH KONSOLIDACJI

Spółka nie tworzy grupy kapitałowej.

Zarząd SFD S.A. informuje, iż w dniu 18.11.2022 roku zawarł umowę spółki Green Therapy sp. z o.o. o kapitale zakładowym 5.000 zł, w której objął 71% udziałów. Przedmiotem działalności nowej spółki jest świadczenie telemedycznych porad lekarskich.

W dniu 1 października 2018 roku Sąd Rejonowy w Opolu VIII Wydział Gospodarczy Krajowego Rejestru Sądowego dokonał wpisu połączenia Emitenta ze spółką BLACK MASTER Sp. z o.o., BERSERK LABS Sp. z o.o. oraz BALANCED NUTRITION Sp. z o.o. Połączenie nastąpiło w drodze przejęcia, w trybie określonym w art. 492 § 1 pkt 1 KSH tj. poprzez przeniesienie na Emitenta całego majątku spółki BLACK MASTER Sp. z o.o., spółki BERSERK LABS Sp. z o.o. oraz spółki BALANCED NUTRITION Sp. z o.o. Zgodnie z art. 515 § 1 KSH w związku z faktem, że Spółka Przejmująca posiadała 100 % udziałów w Spółce BLACK MASTER Sp. z o.o., BERSERK LABS Sp. z o.o. oraz BALANCED NUTRITION Sp. z o.o., połączenie odbyło się bez podwyższania kapitału zakładowego, jak również bez zmiany statutu Spółki Przejmującej.

Spółka SFD S.A. posiada udziały w Snow Fusion Sp. z o.o. (dawniej Brandspy Sp. z o.o.) z siedzibą we Wrocławiu przy ulicy Powstańców Śląskich 5/106, zarejestrowanej w Rejestrze Przedsiębiorców prowadzonym przez Sąd Rejonowy we Wrocławiu, Wydział VI Gospodarczy Krajowego Rejestru Sądowego, KRS 0000581471, NIP: 8992776564, REGON: 362779595. Członkowie Zarządu SFD S.A. jako osoby prywatne są udziałowcami tego podmiotu.

Spółka SFD S.A. posiada 100% udziałów w Exsecutor Sp. z o.o. z siedzibą w Opolu przy ulicy Zielonogórskiej nr 4 lok. 13, której akta rejestrowe prowadzi Sąd Rejonowy Opolu, Wydział VIII Gospodarczy Krajowego Rejestru Sądowego, KRS 0000625185, NIP:7543121970, REGON: 364782176

Spółki Green Therapy sp. z o.o., Snow Fusion sp. z o.o. oraz Exsecutor sp. z o.o. są spółkami powiązаныmi z Emitentem i na dzień przekazania raportu nie wchodzą w skład Grupy Kapitałowej Emitenta.

10. W PRZYPADKU GDY EMITENT TWORZY GRUPĘ KAPITAŁOWĄ I NIE SPORZĄDZA SKONSOLIDOWANYCH SPRAWOZDAŃ FINANSOWYCH – WSKAZANIE PRZYCZYŃ NIESPORZĄDZANIA TAKICH SPRAWOZDAŃ

Spółka nie tworzy grupy kapitałowej.

11. INFORMACJA O STRUKTURZE AKCJONARIATU EMITENTA, ZE WSKAZANIEM AKCJONARIUSZY POSIADAJĄCYCH NA DZIEŃ PRZEKAZANIA RAPORTU, CO NAJMNIEJ 5% GŁOSÓW NA WALNYM ZGROMADZENIU

Akcjonariat Spółki na dzień publikacji raportu kwartalnego tj. 14 listopada 2024 roku.

Akcjonariusz	Liczba akcji (szt.)	Udział w kapitale zakładowym (%)	Liczba głosów	Udział w ogólnej liczbie głosów (%)
Mateusz Dominik Pazdan	33 581 654	76,24%	51 081 654	83,00%
Pozostali	10 463 256	23,76%	10 463 256	17,00%
Suma	44 044 910	100,00%	61 544 910	100,00%

12. INFORMACJE DOTYCZĄCE LICZBY OSÓB ZATRUDNIONYCH PRZEZ EMITENTA, W PRZELICZENIU NA PEŁNE ETATY

Liczba osób zatrudnionych przez Spółkę SFD S.A. na dzień 14 listopada 2024 roku w przeliczeniu na pełne etaty wynosi 288.