



SFD S.A.
RAPORT KWARTALNY
ZA II KWARTAŁ 2024 ROKU

SPIS TREŚCI:

1. DANE SPÓŁKI
2. KOMENTARZ EMITENTA NA TEMAT OKOLICZNOŚCI I ZDARZEŃ ISTOTNIE WPŁYWAJĄCYCH NA DZIAŁALNOŚĆ EMITENTA, JEGO SYTUACJĘ FINANSOWĄ I OSIĄGNIĘTE WYNIKI
3. INICJATYWY NASTAWIONE NA WPROWADZENIE ROZWIĄZAŃ INNOWACYJNYCH W PRZEDSIĘBIORSTWIE
4. SPRAWOZDANIA FINANSOWE
5. INFORMACJA O ZASADACH PRZYJĘTYCH PRZY SPORZĄDZANIU RAPORTU, W TYM INFORMACJE O ZMIANACH STOSOWANYCH ZASAD (POLITYKI) RACHUNKOWOŚCI
6. HISTORIA ORAZ MODEL BIZNESOWY
7. STANOWISKO ODNOŚNIE DO MOŻLIWOŚCI ZREALIZOWANIA PUBLIKOWANYCH PROGNOZ WYNIKÓW NA DANY ROK W ŚWIETLE WYNIKÓW ZAPREZENTOWANYCH W DANYM RAPORCIE KWARTALNYM
8. INFORMACJE O KTÓRYCH MOWA W § 10 PKT 13A ZAŁĄCZNIKA NR 1 DO REGULAMINU ASO
9. OPIS ORGANIZACJI GRUPY KAPITAŁOWEJ ZE WSKAZANIEM JEDNOSTEK PODLEGAJĄCYCH KONSOLIDACJI
10. W PRZYPADKU GDY EMITENT TWORZY GRUPĘ KAPITAŁOWĄ I NIE SPORZĄDZA SKONSOLIDOWANYCH SPRAWOZDAŃ FINANSOWYCH – WSKAZANIE PRZYCZYŃ NIE SPORZĄDZANIA TAKICH SPRAWOZDAŃ
11. INFORMACJA O STRUKTURZE AKCJONARIATU EMITENTA, ZE WSKAZANIEM AKCJONARIUSZY POSIADAJĄCYCH NA DZIEŃ PRZEKAZANIA RAPORTU, CO NAJMNIEJ 5% GŁOSÓW NA WALNYM ZGROMADZENIU
12. INFORMACJE DOTYCZĄCE LICZBY OSÓB ZATRUDNIONYCH PRZEZ EMITENTA, W PRZELICZENIU NA PEŁNE ETATY

1. DANE SPÓŁKI

Firma	SFD Spółka Akcyjna	
Siedziba	Opole	
Adres	Głogowska 41, 45-315 Opole	
Telefon	+ 48 (77) 549 25 00	
Faks	+ 48 (77) 549 25 01	
Strona www	www.sfdsa.pl	
E-mail	sekretariat@sfd.pl	
Zarząd	Prezes Zarządu	Mateusz Pazdan
	Wiceprezes Zarządu	Bartosz Kogut
	Wiceprezes Zarządu ds. finansów	Przemysław Kwiatkowski
	Wiceprezes Zarządu ds. produktu	Natalia Pazdan
Nr KRS	0000373427	
NIP	754-302-22-22	
REGON	160360680	
Kapitał zakładowy	4 404 491,00 PLN w całości opłacony	
Akcje Spółki	Seria A – 17.500.000 akcji imiennych uprzywilejowanych w zakresie liczby głosów przypadających na 1 akcję – 2 głosy na 1 akcję. Seria B – 17.500.000 akcji zwykłych na okaziciela Seria C – 2.000.000 akcji zwykłych na okaziciela Seria D – 4.700.000 akcji zwykłych na okaziciela Seria E – 490.910 akcji zwykłych na okaziciela Seria F – akcje umorzone Seria G – 1.854.000 akcji zwykłych na okaziciela	

2.KOMENTARZ EMITENTA NA TEMAT OKOLICZNOŚCI I ZDARZEŃ ISTOTNIE WPLYWAJĄCYCH NA DZIAŁALNOŚĆ EMITENTA, JEGO SYTUACJĘ FINANSOWĄ I OSIĄGNIĘTE WYNIKI

Komentarz zarządu:

„Przychody ze sprzedaży Spółki w 1 półroczu 2024 r. wyniosły 175,7 mln zł (-6,2% r/r), zaś w samym 2 kwartale 2024 r. 86,1 mln zł (-4,8% r/r). Natomiast w lipcu nasze działania, które prowadziliśmy od kilku kwartałów, przyniosły oczekiwany wzrost sprzedaży. 2 kwartał 2024 r. to były miesiące wciąż bardzo intensywnych, planowo zwiększonych wydatków na kampanie marketingowe, które przy niewielkim spadku sprzedaży obniżyły w samym 2 kwartale nasz wynik EBITDA do 0,9 mln zł (-78,8% r/r) oraz wynik netto do - 0,7 mln zł. Narastająco w 1 półroczu 2024 r. osiągnęliśmy wynik EBITDA 4,3 mln zł (-61,5 % r/r) oraz wynik netto 0,8 mln zł (-86,7% r/r). W 2 kwartale 2024 r. sprzedaż Spółki odnotowała spadek w kategorii kreatyn oraz rosła w kategorii kolagenów, przede wszystkim dzięki naszym nowym napojom kolagenowym. W przekroju kanałów sprzedaży w 2 kwartale 2024 r. Spółka odnotowała spadek w segmencie e-commerce (52% udział w przychodach ze sprzedaży ogółem vs 53% w 2 kwartale 2023 r.), w eksporcie oraz stabilną sprzedaż w sieciach handlowych oraz sprzedaży zagranicznej poprzez własne e-commerce. - **komentuje Mateusz Pazdan, prezes zarządu SFD S.A.** – Rozwijamy wszystkie kanały sprzedaży, także współpracę z sieciami handlowymi, gdzie w sieci Lidl nasze produkty są na stałych listingach. Nasze napoje kolagenowe oraz stale zwiększająca się oferta w kategorii „Fit” są obecnie jednym z ważniejszych czynników wzrostu w tym kanale sprzedaży.”

„Komponent logistyki zewnętrznej obsługującej sprzedaż kontraktową naszych najbardziej rotujących produktów jest w trakcie przygotowań. Logistyka zewnętrzna będzie również wspierać skokowe wzrosty liczby zamówień przez nasze sklepy e-commerce. Uruchomienie logistyki zewnętrznej w dużej skali przewidujemy pod koniec tego roku. Na bieżąco pracujemy nad optymalizacją kosztów całej logistyki.” – **komentuje Bartosz Kogut, wiceprezes zarządu ds. operacyjnych SFD S.A.**

„Nasze zobowiązania z tytułu kredytów są podobnym poziomem. Efektywnie zarządzamy zapasami, których poziom jest dostosowany do poziomu realizowanej sprzedaży i jest na poziomie podobnym do tego w końcu 2 kwartału 2023 r. Spółka jest jednocześnie przygotowana do zwiększania wolumenów sprzedaży. Środki pieniężne na koniec okresu wynosiły 5,5 mln zł.” – **komentuje Przemysław Kwiatkowski, wiceprezes zarządu ds. finansów i administracji.**

„W 2 kwartale 2024 r. wprowadziliśmy do oferty 45 nowych produktów. Większość nowych produktów to suplementy i witaminy, wiele z nich oparliśmy na wyciągach z roślin wspierających nasz organizm, w tym oferujemy nowe produkty wegańskie.

Raport Kwartalny SFD S.A. za II kwartał 2024 roku

Nasze suplementy pomagają osobom żyjącym w stresie, prowadzącym tryb życia o dużym wysiłku fizycznym czy też po prostu chcącym wesprzeć swój organizm na co dzień. Do oferty wprowadziliśmy nowe produkty kolagenowe oraz dołączyły nowe słodczy FITKING. ” – **komentuje Natalia Pazdan, wiceprezes zarządu ds. produktów.**

WYNIKI FINANSOWE W 2 KWARTALE 2024 r.

W okresie od 01.04.2024 r. do 30.06.2024 r. SFD S.A. zrealizowała przychody ze sprzedaży w wysokości 86.142.962,67 zł, co stanowi blisko 95,2% przychodów osiągniętych w analogicznym okresie roku 2023, kiedy to wyniosły 90.529.629,91 zł. Niższe przychody wynikały w dużej części z zamknięcia części sklepów stacjonarnych oraz spadku w kanale e-commerce. Spółka na koniec 2 kwartału 2024 r. posiadała 21 sklepów własnych, w porównaniu do 29 sklepów w roku poprzednim. Udział naszego kanału e-commerce wyniósł 52% vs 53% w porównywalnym okresie roku poprzedniego. Sprzedaż w naszych własnych sklepach zagranicznych e-commerce jest wyższa w 2 kwartale 2024 r. głównie z uwagi na działalność na Ukrainie, którą rozpoczęliśmy w lipcu 2023 r. W 2 kwartale 2024 r. notowaliśmy stabilną sprzedaż w sieciach handlowych w porównaniu z 2 kwartałem 2023 r.

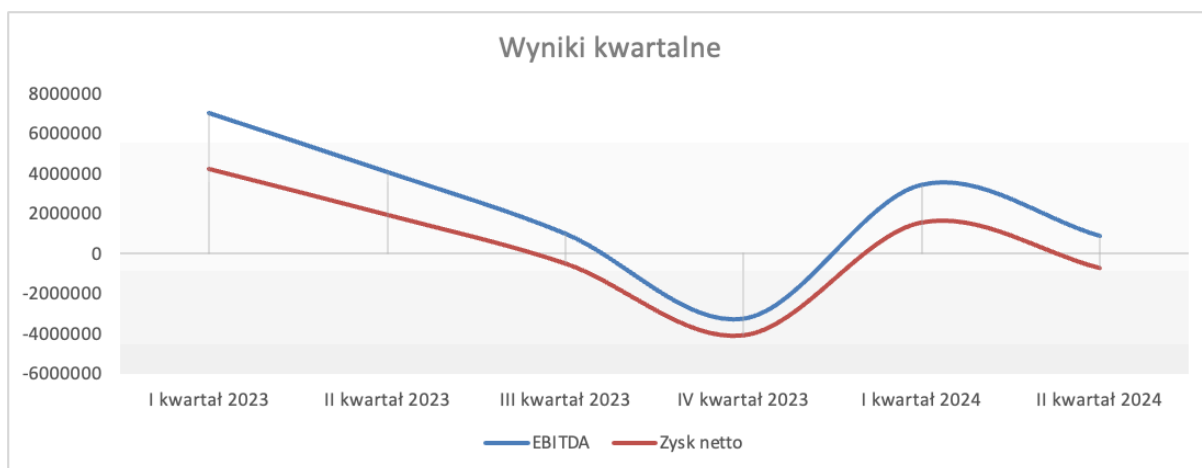


Za okres 01.04.2024 r. do 30.06.2024 r. EBITDA wyniosła 871 tys. zł w porównaniu do 4.107 tys. zł w 2 kwartale 2023 r. Za całe pierwsze półrocze wynik EBITDA wyniósł 4.299 tys. zł w porównaniu do 11.164 tys. zł. Głównymi czynnikami determinującymi spadek wyniku EBITDA w 2 kwartale 2024 roku były rosnące koszty marketingowe, wynikające z rosnących stawek, zwiększania skali oraz niższa sprzedaż porównując rok do roku.

W okresie od 01.04.2024 r. do 30.06.2024 r. spółka poniosła stratę w wysokości -730.456,02 zł, kiedy to w porównywalnym okresie zeszłego roku zysk wyniósł 1.941.222,60 zł.

Na koniec 2 kwartału 2024 r., porównując r/r poziom zapasów oraz wartość kredytów była na podobnym poziomie. Stan środków pieniężnych na koniec 2 kwartału 2024 r. wyniósł 5,5 mln zł vs 10,9 mln zł na koniec 2 kwartału ubiegłego roku.

Wskaźnik zadłużenia ogólnego na koniec 2 kwartału 2024 r. wyniósł 0,56 vs 0,49 na koniec 2 kwartału 2023 r. i pozostaje nadal na bezpiecznym poziomie. Wskaźnik rotacji należności z tytułu dostaw i usług w dniach w 2 kwartale 2024 r. wyniósł 16 vs 13 w 2 kwartale 2023 r. Wskaźnik rotacji zapasów w dniach wyniósł 87 vs 86 w 2 kwartale 2023. Wskaźnik rotacji zobowiązań z tytułu dostaw i usług w 2 kwartale 2024 r. wyniósł 29 dni vs 24 dni w 2 kwartale 2023 r.



3. INICJATYWY NASTAWIONE NA WPROWADZENIE ROZWIĄZAŃ INNOWACYJNYCH W PRZEDSIĘBIORSTWIE

W 2 kwartale 2024 Spółka nie wprowadzała inicjatyw nastawionych na rozwiązania innowacyjne.

4. SPRAWOZDANIE FINANSOWE za II kwartał 2024 roku

2.1 Bilans w PLN

AKTYWA TRWAŁE	Stan na 30.06.2024 r.	Stan na 30.06.2023 r.
A. AKTYWA TRWAŁE	14 237 903,35	17 979 584,50
I. Wartości niematerialne i prawne	4 378 557,34	5 193 964,12
1. Koszty zakończonych prac rozwojowych		
2. Wartość firmy	2 315 826,20	2 676 734,18
3. Inne wartości niematerialne i prawne	2 062 731,14	2 517 229,94
4. Zaliczki na wartości niematerialne i prawne		
II. Rzeczowe aktywa trwałe	8 102 554,92	9 480 796,76
1. Środki trwałe	7 768 154,92	8 289 396,70
a) grunty (w tym prawo użytkowania wieczystego gruntu)	0,00	0,00
b) budynki, lokale, prawa do lokali i obiekty inżynierii lądowej i wodnej	1 923 586,80	1 766 487,44
c) urządzenia techniczne i maszyny	1 593 309,41	1 645 929,09
d) środki transportu	2 954 397,25	3 872 150,23
e) inne środki trwałe	1 296 861,46	1 004 829,94
2. Środki trwałe w budowie	334 400,00	1 191 400,06
3. Zaliczki na środki trwałe w budowie		
III. Należności długoterminowe	0,00	0,00
1. Od jednostek powiązanych		
2. Od pozostałych jednostek, w których jednostka posiada zaangażowanie w kapitale		
3. Od pozostałych jednostek		
IV. Inwestycje długoterminowe	1 481 491,09	2 668 648,62
1. Nieruchomości	0,00	1 200 000,00
2. Wartości niematerialne i prawne		
3. Długoterminowe aktywa finansowe	1 031 491,09	1 018 648,62
a) w jednostkach powiązanych	431 491,09	6 000,00
- udziały lub akcje	18 550,00	6 000,00
- inne papiery wartościowe		

	- udzielone pożyczki	412 941,09	
	- inne długoterminowe aktywa finansowe		
	b) w pozostałych jednostkach, w których jednostka posiada zaangażowanie w kapitale	0,00	412 648,62
	- udziały lub akcje	0,00	5 530,00
	- inne papiery wartościowe		
	- udzielone pożyczki	0,00	407 118,62
	- inne długoterminowe aktywa finansowe		
	c) w pozostałych jednostkach	600 000,00	600 000,00
	- udziały lub akcje	600 000,00	600 000,00
	- inne papiery wartościowe		
	- udzielone pożyczki		
	- inne długoterminowe aktywa finansowe		
	4. Inne inwestycje długoterminowe	450 000,00	450 000,00
V.	Długoterminowe rozliczenia międzyokresowe	275 300,00	636 175,00
	1. Aktywa z tytułu odroczonego podatku dochodowego	275 300,00	636 175,00
	2. Inne rozliczenia międzyokresowe		
B.	AKTYWA OBROTOWE	85 785 587,19	83 342 257,04
I.	Zapasy	53 834 020,61	54 528 863,61
	1. Materiały	2 553 012,19	4 478 482,24
	2. Półprodukty i produkty w toku		
	3. Produkty gotowe	42 121 597,40	42 833 347,35
	4. Towary	3 089 256,29	3 601 890,11
	5. Zaliczki na dostawy i usługi	6 070 154,73	3 615 143,91
II.	Należności krótkoterminowe	25 013 986,98	16 311 405,19
	1. Należności od jednostek powiązanych	0,00	0,00
	a) z tytułu dostaw i usług, o okresie spłaty:	0,00	0,00
	- do 12 miesięcy		
	- powyżej 12 miesięcy		
	b) inne		
	2. Należności od pozostałych jednostek, w których jednostka posiada zaangażowanie w kapitale	0,00	0,00
	a) z tytułu dostaw i usług, o okresie spłaty:	0,00	0,00
	- do 12 miesięcy		
	- powyżej 12 miesięcy		
	b) inne		
	3. Należności od pozostałych jednostek	25 013 986,98	16 311 405,19
	a) z tytułu dostaw i usług, o okresie spłaty:	15 669 156,20	13 336 213,07
	- do 12 miesięcy	15 669 156,20	13 336 213,07
	- powyżej 12 miesięcy		
	b) z tytułu podatków, dotacji, ceł, ubezpieczeń społecznych i zdrowotnych oraz innych świadczeń tytułów publicznoprawnych	9 063 991,27	2 462 661,66
	c) inne	280 839,51	512 530,46
	d) dochodzone na drodze sądowej		
III.	Inwestycje krótkoterminowe	5 696 045,04	11 211 889,21
	1. Krótkoterminowe aktywa finansowe	5 696 045,04	11 211 889,21
	a) w jednostkach powiązanych	0,00	0,00
	- udziały lub akcje		
	- inne papiery wartościowe		
	- udzielone pożyczki		
	- inne krótkoterminowe aktywa finansowe		

	b) w pozostałych jednostkach	150 000,00	309 465,82
	- udziały lub akcje		
	- udzielone pożyczki	150 000,00	309 465,82
	c) środki pieniężne i inne aktywa pieniężne	5 546 045,04	10 902 423,39
	- <i>środki pieniężne w kasie i na rachunkach</i>	5 546 045,04	10 902 423,39
	- inne środki pieniężne	0,00	0,00
	- inne aktywa pieniężne		
	2. Inne inwestycje krótkoterminowe		
IV.	Krótkoterminowe rozliczenia międzyokresowe	1 241 534,56	1 290 099,03
C.	Należne wpłaty na kapitał (fundusz) podstawowy		
D.	Udziały (akcje) własne	0,00	0,00
AKTYWA RAZEM		100 023 490,54	101 321 841,54

PASywa		Stan na 30.06.2024 r.	Stan na 30.06.2023 r.
A.	KAPITAŁ (FUNDUSZ) WŁASNY	43 351 439,99	51 244 909,40
I.	Kapitał (fundusz) podstawowy	4 404 491,00	4 404 491,00
II.	Kapitał (fundusz) zapasowy, w tym:	37 681 917,85	34 494 249,64
	- <i>nadwyżka wartości sprzedaży (wartości emisyjnej) nad wartością nominalną udziałów (akcji)</i>	8 915 723,00	8 915 723,00
III.	Kapitał (fundusz) z aktualizacji wyceny, w tym:	0,00	0,00
	- <i>z tytułu aktualizacji wartości godziwej</i>	0,00	0,00
IV.	Pozostałe kapitały (fundusze) rezerwowe, w tym:	0,00	0,00
	- <i>tworzone zgodnie z umową (statutem) spółki</i>	0,00	0,00
	- <i>na udziały (akcje) własne</i>	0,00	0,00
V.	Zysk (strata) z lat ubiegłych	440 449,10	6 166 287,40
VI.	Zysk (strata) netto	824 582,04	6 179 881,36
VII.	Odpisy z zysku netto w ciągu roku obrotowego (wielkość ujemna)	0,00	0,00
B.	ZOBOWIĄZANIA I REZERWY NA ZOBOWIĄZANIA	56 672 050,55	50 076 932,14
I.	Rezerwy na zobowiązania	1 110 156,46	1 468 326,99
1.	<i>Rezerwa z tytułu odroczonego podatku dochodowego</i>	59 281,89	12 777,17
2.	<i>Rezerwa na świadczenia emerytalne i podobne</i>	707 884,73	717 975,24
	- długoterminowa		
	- krótkoterminowa	707 884,73	717 975,24
3.	<i>Pozostałe rezerwy</i>	342 989,84	737 574,58
	- długoterminowe		
	- krótkoterminowe	342 989,84	737 574,58
II.	Zobowiązania długoterminowe	1 895 141,77	2 501 977,31
1.	<i>Wobec jednostek powiązanych</i>		

2.	<i>Wobec pozostałych jednostek, w których jednostka posiada zaangażowanie w kapitale</i>		
3.	<i>Wobec pozostałych jednostek</i>	1 895 141,77	2 501 977,31
	a) kredyty i pożyczki		
	b) z tytułu emisji dłużnych papierów wartościowych		
	c) inne zobowiązania finansowe	1 895 141,77	2 501 977,31
	d) zobowiązania wekslowe		
	e) inne		
III.	Zobowiązania krótkoterminowe	53 220 245,97	46 071 540,17
1.	<i>Wobec jednostek powiązanych</i>	0,00	0,00
	a) z tytułu dostaw i usług, o okresie wymagalności:	0,00	0,00
	b) inne		
2.	<i>Zobowiązania wobec pozostałych jednostek, w których jednostka posiada zaangażowanie w kapitale</i>	0,00	0,00
	a) z tytułu dostaw i usług, o okresie wymagalności:	0,00	0,00
	b) inne		
3.	<i>Wobec pozostałych jednostek</i>	53 220 245,97	46 071 540,17
	a) kredyty i pożyczki	15 889 492,73	15 185 483,25
	b) z tytułu emisji dłużnych papierów wartościowych		
	c) inne zobowiązania finansowe	1 524 222,00	1 641 228,97
	d) z tytułu dostaw i usług, o okresie wymagalności:	28 014 641,22	23 867 454,45
	- do 12 miesięcy	28 014 641,22	23 867 454,45
	- powyżej 12 miesięcy		
	e) zaliczki otrzymane na dostawy i usługi		
	f) zobowiązania wekslowe		
	g) z tytułu podatków, ceł, ubezpieczeń i innych świadczeń i zdrowotnych oraz innych tytułów publicznoprawnych	5 700 797,57	3 395 341,70
	h) z tytułu wynagrodzeń	1 745 337,93	1 777 623,34
	i) inne	345 754,52	204 408,46
IV.	Rozliczenia międzyokresowe	446 506,35	35 087,67
1.	<i>Ujemna wartość firmy</i>		
2.	<i>Inne rozliczenia międzyokresowe</i>	446 506,35	35 087,67
	- długoterminowe		
	- krótkoterminowe	446 506,35	35 087,67
PASYWA RAZEM		100 023 490,54	101 321 841,54

2.2 Rachunek zysków i strat w PLN

		01.01.2024 r. - 30.06.2024 r.	01.01.2023 r. - 30.06.2023 r.	01.04.2024 r. - 30.06.2024 r.	01.04.2023r. - 30.06.2023r.
A.	Przychody netto ze sprzedaży i zrównane z nimi, w tym:	175 701 734,18	187 313 215,10	86 142 962,67	90 529 629,91
	- od jednostek powiązanych			0,00	0,00
I.	Przychody netto ze sprzedaży produktów i usług	160 223 057,87	170 481 888,20	78 615 638,65	82 766 168,08
II.	Zmiana stanu produktów			0,00	0,00
III.	Koszt wytworzenia produktów na własne potrzeby jednostki			0,00	0,00
IV.	Przychody netto ze sprzedaży towarów i materiałów	15 478 676,31	16 831 326,89	7 527 324,02	7 763 461,82
B.	Koszty działalności operacyjnej	172 876 595,75	177 561 287,00	85 740 477,57	87 017 464,92
I.	Amortyzacja	1 871 104,20	1 819 282,74	902 930,58	943 046,13
II.	Zużycie materiałów i energii	101 065 212,85	108 142 751,40	50 339 425,95	52 380 408,37
III.	Usługi obce	38 154 350,25	33 511 083,84	18 723 851,40	17 060 664,83
IV.	Podatki i opłaty, w tym:	671 824,52	803 570,33	367 626,03	463 276,56
	- podatek akcyzowy			0,00	0,00
V.	Wynagrodzenia	16 875 689,68	17 901 333,35	8 385 713,44	8 972 461,80
VI.	Ubezpieczenia społeczne i inne świadczenia, w tym:	3 084 974,57	3 224 548,26	1 521 111,76	1 640 919,42
	- emerytalne	1 186 197,66	1 409 901,72	1 186 197,66	701 041,54
VII.	Pozostałe koszty rodzajowe	411 249,17	386 960,99	220 532,41	158 256,87
VIII.	Wartość sprzedanych towarów i materiałów	10 742 190,51	11 771 756,12	5 279 286,00	5 398 430,97
C.	Zysk (strata) ze sprzedaży (A-B)	2 825 138,43	9 751 928,07	402 485,10	3 512 164,96
D.	Pozostałe przychody operacyjne	927 950,01	178 081,55	322 979,34	74 831,65
I.	Zysk z tytułu rozchodu niefinansowych aktywów trwałych	200 510,23	16 476,81	9 129,06	-23 790,44
II.	Dotacje	0,00	21 495,44	0,00	10 747,79
III.	Aktualizacja wartości aktywów niefinansowych	0,00	749,64	0,00	749,64
IV.	Inne przychody operacyjne	727 439,78	139 359,66	313 850,28	87 124,66
E.	Pozostałe koszty operacyjne	1 578 808,19	838 898,33	884 661,39	549 466,29
I.	Strata z tytułu rozchodu niefinansowych aktywów trwałych	0,00	0,00	0,00	0,00
II.	Aktualizacja wartości aktywów niefinansowych	22 503,82	5 695,83	22 503,82	5 695,83
III.	Inne koszty operacyjne	1 556 304,37	833 202,50	862 157,57	543 770,46
F.	Zysk (strata) z działalności operacyjnej (C+D-E)	2 174 280,25	9 091 111,29	-159 196,95	3 037 530,32
G.	Przychody finansowe	5 412,00	56 720,00	5 412,00	0,00
I.	Dywidendy i udziały w zyskach, w tym:	0,00	0,00	0,00	0,00
a)	od jednostek powiązanych, w tym:			0,00	0,00

2.3. Rachunek przepływów pieniężnych w PLN

L p.	Wyszczególnienie	Za okres:		Za okres:	
		01.01.2024 r. -30.06.2024r.	01.01.2023 r. -30.06.2023r.	01.04.2024 r. -30.06.2024r.	01.04.2023r. -30.06.2023r.
A. Przepływy środków pieniężnych z działalności operacyjnej					
I.	Zysk / Strata netto	824 582,04	6 179 881,36	-730 456,02	1 941 222,60
II.	Korekty razem	-898 932,75	16 884 293,89	-1 323 565,76	6 164 738,26
1.	Amortyzacja	2 051 558,19	1 999 736,73	993 157,57	1 033 273,12
2.	Zyski (straty) z tytułu różnic kursowych	0,00	0,00	0,00	0,00
3.	Odsetki i udziały w zyskach (dywidendy)	692 951,43	971 885,39	320 313,58	378 693,33
4.	Zysk (strata) z działalności inwestycyjnej	-20 837,48	56 390,04	431 538,96	96 787,58
5.	Zmiana stanu rezerw	265 813,16	476 093,23	325 972,27	-723 197,27

Raport Kwartalny SFD S.A. za II kwartał 2024 roku

6.	Zmiana stanu zapasów	-6 567 370,73	13 196 921,45	-402 443,34	4 362 435,98
7.	Zmiana stanu należności	-7 535 447,62	-1 245 184,68	-1 426 874,09	-4 329 112,38
8.	Zmiana stanu zobowiązań krótkoterminowych, z wyjątkiem pożyczek i kredytów	10 004 171,05	2 212 951,97	-2 020 937,29	5 212 951,97
9.	Zmiana stanu rozliczeń międzyokresowych	210 229,25	-763 004,80	455 706,58	143 653,72
10.	Inne korekty	0,00	-21 495,44	0,00	-10 747,79
III.	Przepływy pieniężne netto z działalności operacyjnej (I+II)	-74 350,71	23 064 175,25	-2 054 021,78	8 105 960,86
B. Przepływy środków pieniężnych z działalności inwestycyjnej					
I.	Wpływy	681 456,08	210 927,03	-1 333 780,49	31 669,23
1.	Zbycie wartości niematerialnych i prawnych oraz rzeczowych aktywów trwałych	681 456,08	210 927,03	317 219,51	36 156,91
2.	Zbycie inwestycji w nieruchomości oraz wartości niematerialne i prawne	0,00		0,00	0,00
3.	Z aktywów finansowych, w tym:	0,00	0,00	-25 000,00	-4 487,68
a)	w jednostkach powiązanych	0,00	0,00	0,00	0,00
b)	w pozostałych jednostkach:	0,00	0,00	-25 000,00	-4 487,68
	- zbycie aktywów finansowych	0,00	0,00	-25 000,00	0,00
	- dywidendy i udziały w zyskach	0,00	0,00	0,00	0,00
	- spłata udzielonych pożyczek długoterminowych	0,00	0,00	0,00	-4 487,68
	- odsetki	0,00	0,00	0,00	0,00
	- inne wpływy z aktywów finansowych	0,00	0,00	0,00	0,00
4.	Inne wpływy inwestycyjne	0,00	0,00	-1 626 000,00	0,00
	- spłata udzielonych pożyczek krótkoterminowych	0,00	0,00	0,00	0,00
II.	Wydatki	1 856 846,57	2 871 578,04	-396 735,44	1 116 807,92
1.	Nabycie wartości niematerialnych i prawnych oraz rzeczowych aktywów trwałych	1 287 586,26	1 657 400,38	713 263,04	53 087,06
2.	Inwestycje w nieruchomości oraz wartości niematerialne i prawne	0,00	0,00	-1 200 000,00	0,00
3.	Na aktywa finansowe, w tym:	0,00	210 000,00	-6 000,00	68 920,00
a)	w jednostkach powiązanych	0,00	210 000,00	-6 000,00	68 920,00
b)	w pozostałych jednostkach:	0,00	0,00	0,00	-11 530,00
	- nabycie aktywów finansowych	0,00	0,00	0,00	-11 530,00
	- udzielone pożyczki długoterminowe	0,00	0,00	0,00	0,00
4.	Inne wydatki inwestycyjne	569 260,31	1 004 177,66	96 001,52	994 800,86
	- koszty likwidacji niefinansowych aktywów trwałych	269 260,31	254 177,66	96 001,52	254 177,66
	- udzielone pożyczki krótkoterminowe	300 000,00	300 000,00	0,00	290 623,20
III.	Przepływy pieniężne netto z działalności inwestycyjnej (I-II)	-1 175 390,49	-2 660 651,01	-937 045,05	-1 085 138,69
C. Przepływy środków pieniężnych z działalności finansowej					

Raport Kwartalny SFD S.A. za II kwartał 2024 roku

I. Wpływy	0,00	21 495,44	0,00	10 747,79
1. Wpływy netto z wydania udziałów (emisji akcji) i innych instrumentów kapitałowych oraz dopłat do kapitału	0,00	0,00	0,00	0,00
2. Kredyty i pożyczki	0,00	0,00	0,00	0,00
3. Emisja dłużnych papierów wartościowych	0,00	0,00	0,00	0,00
4. Inne wpływy finansowe	0,00	21 495,44	0,00	10 747,79
II. Wydatki	561 531,11	13 127 489,63	-3 152 116,33	3 043 560,04
1. Nabycie udziałów (akcji) własnych	0,00	0,00	0,00	0,00
2. Dywidendy i inne wypłaty na rzecz właścicieli	0,00	2 642 694,60	0,00	0,00
3. Inne, niż wypłaty na rzecz właścicieli, wydatki z tytułu podziału zysku	0,00	0,00	0,00	0,00
4. Spłaty kredytów i pożyczek	-91 072,60	8 537 044,87	-3 480 364,25	2 173 189,35
5. Wykup dłużnych papierów wartościowych	0,00	0,00	0,00	0,00
6. Z tytułu innych zobowiązań finansowych	0,00	0,00	0,00	0,00
7. Płatności zobowiązań z tytułu umów leasingu finansowego	-40 347,72	975 864,77	7 934,34	113 135,89
8. Odsetki	692 951,43	971 885,39	320 313,58	757 234,80
9. Inne wydatki finansowe	0,00	0,00	0,00	0,00
III. Przepływy pieniężne netto z działalności finansowej (I-II)	-561 531,11	-13 105 994,19	3 152 116,33	-3 032 812,25
D. Przepływy pieniężne netto razem (A+/-B+/-C)	-1 811 272,31	7 297 530,05	161 049,50	3 988 009,92
E. Bilansowa zmiana stanu środków pieniężnych, w tym	-1 811 272,31	7 297 530,05	161 049,50	3 988 009,92
- zmiana stanu środków pieniężnych z tytułu różnic kursowych	0,00	0,00	0,00	0,00
F. Środki pieniężne na początek okresu	7 357 317,35	3 604 893,34	5 384 995,54	6 914 413,47
G. Środki pieniężne na koniec okresu (F+D), w tym	5 546 045,04	10 902 423,39	5 546 045,04	10 902 423,39
- o ograniczonej możliwości dysponowania	198 504,00	189 013,30	198 504,00	176 650,78

2.4 Zestawienie zmian w kapitale własnym w PLN

Lp.	Wyszczególnienie	Stan na 31.03.2024 r.	Stan na 31.03.2023 r.
I.	Kapitał (fundusz) własny na początek okresu (BO)	42 526 857,95	47 267 273,54

	- zmiana przyjętych zasad (polityki) rachunkowości		
	- korekty błędów		
I.a	Kapitał (fundusz) własny na początek okresu (BO), po korektach	42 526 857,95	47 267 273,54
1.	Kapitał (fundusz) podstawowy na początek okresu	4 404 491,00	4 404 491,00
1.1	Zmiany kapitału (funduszu) podstawowego	0,00	0,00
a)	zwiększenie (z tytułu)	0,00	0,00
	- wydania udziałów (emisji akcji)	0,00	0,00
b)	zmniejszenie (z tytułu)	0,00	0,00
	- umorzenia udziałów (akcji)		0,00
1.2	Kapitał (fundusz) podstawowy na koniec okresu	4 404 491,00	4 404 491,00
2.	Kapitał (fundusz) zapasowy na początek okresu	37 577 393,34	30 324 840,55
2.1	Zmiany kapitału (funduszu) zapasowego	104 524,51	4 169 409,09
a)	zwiększenie (z tytułu)	104 524,51	4 169 409,09
	- korekta błędu		0,00
	- emisja		0,00
	- nadwyżka wartości emisyjnej nad nominalną akcji serii G		0,00
	- podział zysku (ustawowo)	104 524,51	4 169 409,09
b)	zmniejszenie (z tytułu)	0,00	0,00
	-korekta błędu		
	-nabycie akcji własnych		0,00
2.2	Stan kapitału (funduszu) zapasowego na koniec okresu	37 681 917,85	34 494 249,64
3.	Kapitał (fundusz) z aktualizacji wyceny na początek okresu - zmiany przyjętych zasad (polityki) rachunkowości	0,00	0,00
3.1	Zmiany kapitału (funduszu) z aktualizacji wyceny	0,00	0,00
3.2	Kapitał (fundusz) z aktualizacji wyceny na koniec okresu	0,00	0,00
4.	Pozostałe kapitały (fundusze) rezerwowe na początek okresu	0,00	0,00
4.1	Zmiany pozostałych kapitałów (funduszy) rezerwowych	0,00	0,00
a)	zwiększenie (z tytułu)	0,00	0,00
	-nabycie akcji własnych		0,00
b)	zmniejszenie (z tytułu)	0,00	0,00
	- rozliczenie skupu akcji własnych		0,00

	- rozliczenie umorzenia akcji własnych		0,00
4.2	Pozostałe kapitały (fundusze) rezerwowe na koniec okresu	0,00	0,00
5.	Zysk (strata) z lat ubiegłych na początek okresu	544 973,61	12 537 941,99
5.1	Zysk z lat ubiegłych na początek okresu	544 973,61	12 537 941,99
	- zmiana przyjętych zasad (polityki) rachunkowości		
	- korekty błędów		
5.2	Zysk z lat ubiegłych na początek okresu, po korektach	544 973,61	12 537 941,99
a)	zwiększenie (z tytułu)		
	- podziału zysku z lat ubiegłych		
	-		
	-		
b)	zmniejszenie (z tytułu)	104 524,51	6 371 654,59
	- podział zysku	104 524,51	6 371 654,59
	- wypłata dywidendy		0,00
	- pokrycie strat z lat ubiegłych	0,00	0,00
5.3	Zysk z lat ubiegłych na koniec okresu	440 449,10	6 166 287,40
5.4	Strata z lat ubiegłych na początek okresu	0,00	0,00
	- korekty błędów	0,00	
5.5	Strata z lat ubiegłych na początek okresu, po korektach	0,00	0,00
a)	zwiększenie (z tytułu)	0,00	0,00
	- przeniesienia straty z lat ubiegłych do pokrycia		0,00
b)	zmniejszenie (z tytułu)	0,00	0,00
	- podział zysku	0,00	0,00
	- korekta błędów		
5.6	Strata z lat ubiegłych na koniec okresu	0,00	0,00
5.7	Zysk/Strata z lat ubiegłych na koniec okresu	440 449,10	6 166 287,40
6.	Wynik netto	824 582,04	6 179 881,36
a)	Zysk netto	824 582,04	6 179 881,36
b)	Strata netto		
c)	Odpisy z zysku	0,00	0,00
II.	Kapitał (fundusz) własny na koniec okresu (BZ)	43 351 439,99	51 244 909,40
	Wypłata dywidendy (plan)	0,00	

III.	Kapitał (fundusz) własny, po uwzględnieniu proponowanego podziału zysku (pokrycia straty)	43 351 439,99	51 244 909,40
------	---	---------------	---------------

5. INFORMACJA O ZASADACH PRZYJĘTYCH PRZY SPORZĄDZANIU RAPORTU, W TYM INFORMACJE O ZMIANACH STOSOWANYCH ZASAD (POLITYKI) RACHUNKOWOŚCI

Niniejszy raport został sporządzony zgodnie z § 5 ust. 4.1 - 4.2 oraz 5.1 - 5.2 Załącznika nr 3 do Regulaminu Alternatywnego Systemu Obrotu „Informacje bieżące i okresowe przekazywane w alternatywnym systemie obrotu na rynku NewConnect”.

Kwartalne sprawozdanie finansowe prezentuje dane finansowe za okres od 1 stycznia 2024 roku do 31 marca 2024 roku. Jako dane porównywalne zaprezentowano dane za okres od 1 stycznia 2023 roku do 31 marca 2023 roku.

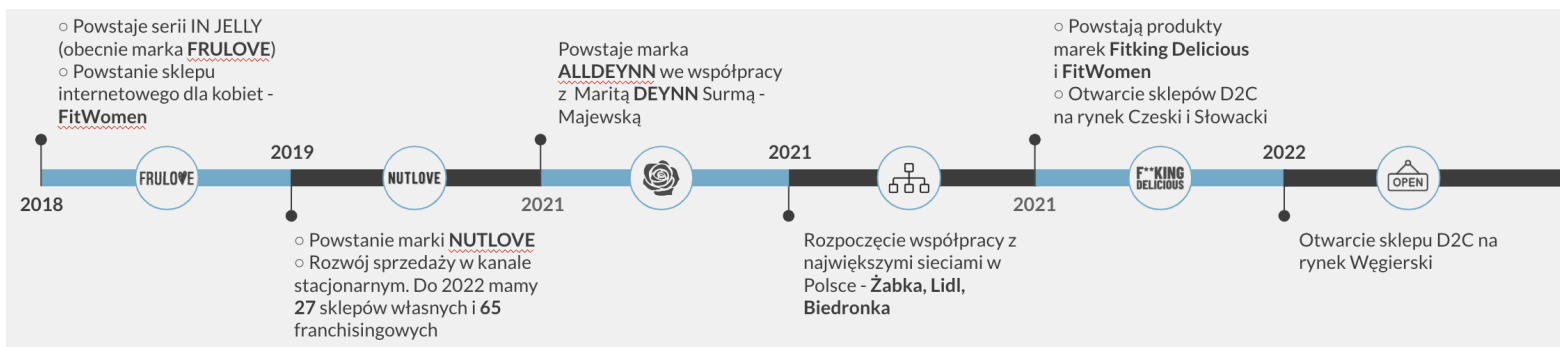
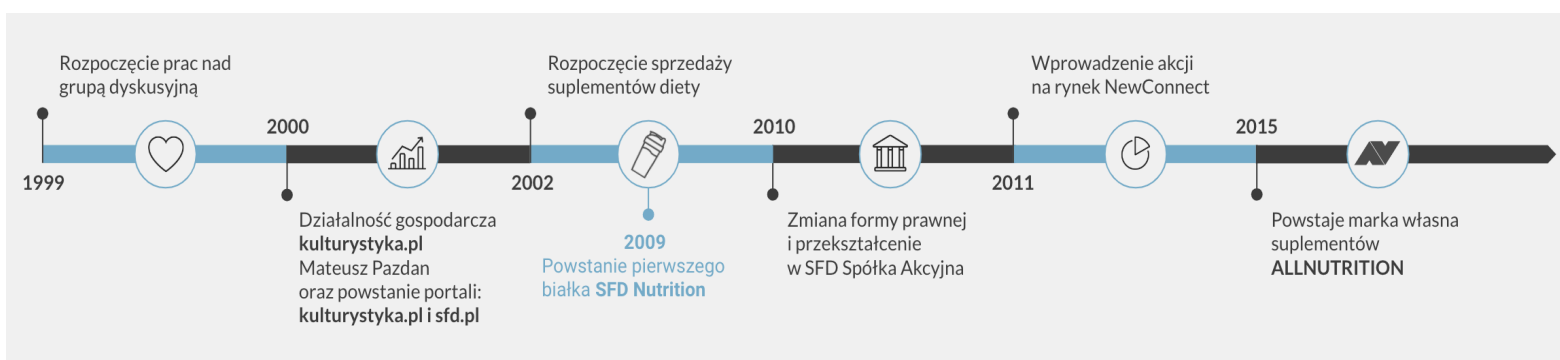
Kwartalne sprawozdanie finansowe nie było badane przez podmiot uprawniony do badania sprawozdań finansowych. Spółka nie zmieniała stosowanych zasad (polityki) rachunkowości w stosunku do zasad obowiązujących w 2023 roku.

Kwartalne skrócone sprawozdanie finansowe stanowiące element niniejszego raportu okresowego zostało przygotowane zgodnie z wymogami Ustawy z dnia 29 września 1994 roku o rachunkowości (z późniejszymi zmianami).

Sprawozdanie zostało sporządzone przy założeniu kontynuowania działalności gospodarczej przez SFD S.A. w nie zmniejszonym istotnie zakresie, przez co najmniej 12 kolejnych miesięcy i dłużej, i nie istnieją okoliczności wskazujące na zagrożenie kontynuowania działalności.

6. HISTORIA ORAZ MODEL BIZNESOWY

6.1 Historia SFD S.A



Spółka SFD S.A. jest kontynuacją działalności gospodarczej KULTURYSTYKA.PL Mateusz Pazdan prowadzonej wcześniej przez założyciela SFD S.A. Działalność została zapoczątkowana pod koniec lat 90. Mateusz Pazdan dostrzegł lukę w pojawiających się internetowych grupach dyskusyjnych. Brakowało wówczas grupy dyskusyjnej dotyczącej kulturystyki amatorskiej. Nie było też takiego miejsca w Internecie, w którym ludzie aktywni mogliby ze sobą porozmawiać, wymieniać się swoimi doświadczeniami i spostrzeżeniami. Mateusz Pazdan, jako informatyk z zamiłowania, w 1999 roku rozpoczął pracę nad pierwszą w Polsce grupą dyskusyjną zreszającą ludzi aktywnych fizycznie.

W 2000 roku została utworzona pierwsza prywatna strona internetowa Pana Mateusza Pazdana zamieszczona pod adresem www.kulturystyka.pl oraz pierwsze autorskie forum dyskusyjne zamieszczone pod adresem www.sfd.pl. Dzięki zaangażowaniu sympatyków kulturystyki i fitness portal www.kulturystyka.pl szybko stał się największym serwisem tego typu w Polsce, a serwis www.sfd.pl

Raport Kwartalny SFD S.A. za II kwartał 2024 roku

podstawowym kompendium wiedzy z zakresu wszelkiego rodzaju aktywności fizycznych. Forum umożliwiło wymianę poglądów, dyskusję, pomoc ludzi bardziej zaawansowanych dla tych, którzy dopiero zaczynali swoją przygodę ze sportem. Wraz ze stale zwiększającym się zasięgiem obu serwisów pojawiła się konieczność rozbudowy infrastruktury technicznej. Zrealizowane zostały inwestycje w serwery i łącza.

We wrześniu 2000 roku została powołana do życia działalność gospodarcza pod nazwą KULTURYSTYKA.PL Mateusz Pazdan. Na początku zakres działalności ograniczał się do sprzedaży usług internetowych w zakresie reklamy. Były to głównie reklamy producentów odżywek. W kolejnych latach działalności, w związku z dynamicznie rozwijającym się rynkiem suplementów diety w Polsce oraz rozwojem sprzedaży internetowej, firma włączyła do swojej oferty sprzedaż suplementów diety. Od 2002 roku sprzedaż suplementów diety stała się głównym źródłem przychodów firmy KULTURYSTYKA.PL

Na początku 2010 roku podjęto decyzję o dalszym rozwoju działalności poprzez zmianę formy prawnej z działalności gospodarczej na spółkę akcyjną oraz wprowadzenie akcji Spółki na rynek NewConnect. W dniu 27 października 2010 roku zawiązana została spółka akcyjna pod nazwą SFD S.A. z siedzibą w Opolu. Spółka została zarejestrowana w dniu 16 grudnia 2010 roku. Głównym akcjonariuszem Spółki został Mateusz Pazdan, który objął łącznie 35 000 000 akcji pokrywając je wkładem niepieniężnym (aportem) w postaci przedsiębiorstwa pod nazwą KULTURYSTYKA.PL Mateusz Pazdan o wartości 10,5 mln PLN.

W dniu 20.11.2014 Spółka została uhonorowana prestiżowym, pierwszym miejscem w kategorii „Firma Średnia województwo opolskie” nadawanym przez „Skrzydła Biznesu” pod patronatem Dziennika Gazety Prawnej. "Skrzydła Biznesu" to kompleksowy projekt skierowany do sektora MŚP składający się z prestiżowego rankingu firm, cyklu konferencji oraz merytorycznych dodatków ukazujących się w całym nakładzie Dziennika Gazety Prawnej.

W 2019 roku Prezes Spółki Mateusz Pazdan objął rolę eksperta BCC ds. Suplementów Diety, Żywności Wzbogaconej i Funkcjonalnej.

6.2. Model biznesowy SFD S.A.

PARTNERZY

SFD S.A. współpracuje z partnerami polskimi i zagranicznymi w zakresie dostaw i produkcji żywności dietetycznej oraz odżywek i suplementów diety. Dostawcami Spółki jest ponad 100 wyselekcjonowanych producentów z całego świata. SFD S.A. zaopatruje się bezpośrednio od producentów, jak i u bezpośrednich importerów tych towarów. Spółka współpracuje także z producentami odżywek, suplementów diety i akcesoriów sportowych tworząc produkty marek własnych.

SFD S.A jest członkiem Opolskiej Izby Gospodarczej i Business Center Club. Prezes Spółki Mateusz Pazdan objął rolę eksperta BCC ds. Suplementów Diety, Żywności Wzbogaconej i Funkcjonalnej.

W 2022 roku SFD S.A. dołączyło do Corporate Connections, międzynarodowej, profesjonalnej organizacji biznesowej, skupiającej właścicieli firm, dążących do intensywnego rozwoju.

KLUCZOWE DZIAŁANIA

Kluczowe działania Spółki to:

- pozyskiwanie nowych klientów i praca nad utrzymaniem klienta poprzez intensywną pracę w zakresie marketingu, sprzedaży oraz obsługi posprzedażowej;
- pozyskiwanie nowych rynków;
- dbanie o rozwój marek własnych, nowe linie produktów oraz jakość produktów
- optymalizacja zamówień i kosztów;
- usprawnienia logistyczne;
- rozwój pracowników.

KLUCZOWE ZASOBY

Kluczowe zasoby Spółki to:

- pracownicy i ich wiedza;
- asortyment złożony z około 8000 SKU;
- marki własne;
- zaplecze magazynowo-handlowe;
- portale internetowe;
- sklepy własne i sklepy franczyzowe.

Spółka dysponuje wyspecjalizowaną kadrą, której wiedza przyczynia się do sukcesu Spółki i buduje zadowolenie klienta.

Asortyment produktów zawiera linie produktów marek własnych. Ważnym elementem strategii Spółki są stale rozwijane własne linie suplementów diety. Zostały one stworzone na bazie doświadczenia i wiedzy ekspertów oraz opinii tysięcy użytkowników portali internetowych należących do Spółki.

Prowadzonych jest szereg działań marketingowych mających istotny wpływ na rozpoznawalność marki SFD. Spółka aktywnie prezentuje swoją ofertę podczas największych imprez targowych w Polsce i Europie. Spółka stała się producentem własnych marek suplementów tj. ALLNUTRITION, SFD NUTRITION, NUTLOVE, FITKING DELICIOUS, ALLDEYNN, KIZZERS, LOCO. Permanentnie dokonywany jest także proces zmiany modelu działalności Spółki z dystrybucyjnej na produkcyjno-dystrybucyjną.

SFD NUTRITION to pierwsza produktowa marka własna Spółki, która ma już ugruntowaną pozycję na rynku z uwagi na jej wieloletni staż i zaufanie konsumentów. Jako druga powstała marka BERSERK LABS, która dedykowana jest dla sympatyków sportów walki. W roku 2015 stworzona została marka ALLNUTRITION, która w ciągu czterech lat istnienia, stała się liczącym graczem na rynku suplementów diety. Dzięki rozwojowi w kierunku zdrowej żywności dietetycznej marka znacząco poszerzyła grono odbiorców o osoby nie tylko związane ze sportem i kulturystyką, ale również o konsumentów dbających o zdrowe i zbilansowane odżywianie.

Zaplecze handlowo-magazynowym to zaplecze o powierzchni ok 7080m² z wyspecjalizowaną kadrą.

SFD S.A. prowadzi działalność za pośrednictwem własnych portali internetowych takich jak:

- www.sfd.pl
- www.potreningu.pl
- www.kulturystyka.pl
- www.allnutrition.cz
- www.allnutrition.sk
- www.allnutrition.hu
- www.allnutrition.ro
- www.allnutrition.com
- www.allnutrition.ua
- www.fitwomen.pl
- www.nutlove.pl
- www.alldeynn.pl
- www.fight24.pl

Platforma sprzedaży Spółki przez Internet, znajdująca się pod adresem www.sfd.pl/sklep jest odwiedzana ponad 8 000 000 razy miesięcznie przez blisko 750 000 unikalnych użytkowników. W 2018 roku Spółka podjęła decyzję o przebudowie witryny www.sfd.pl, na której znajduje się sklep internetowy Spółki, i zmianie jej charakteru z forum na portal, którego dawne forum stało się częścią. Witryna zyskała na popularności oraz zdobyła nowych użytkowników.

Spółka rozpoczęła również realizować koncepcję modelu omnichannel, rozwijając sieć własnych oraz franczyzowych sklepów stacjonarnych. Na koniec drugiego kwartału 2024 roku Spółka posiada 21 sklepów własnych oraz 72 sklepy franczyzowe.

BUDOWANIE WARTOŚCI

Budowanie wartości dla klienta odbywa się każdego dnia poprzez wspieranie ludzi w dążeniu do lepszej sylwetki oraz w realizacji ich celów związanych ze sportem i zdrowiem, zapewniając edukację, motywując oraz dostarczając wysokiej jakości produkty i usługi.

Budowanie wartości dla akcjonariusza odbywa się poprzez działania w kierunku wypracowywania zysku, które są efektem ukierunkowania na wzrosty

przychodów z jednoczesną optymalizacją kosztów i procedur. oraz takie zarządzanie Spółką, żeby pracownicy mogli się realizować w pracy, a tym samym mieli motywację do bardziej efektywnej pracy.

RELACJE Z KLIENTAMI

Spółka dba o dobre relacje z klientem oraz o utrzymanie klienta, jak również buduje przestrzeń dla nowych klientów. Dobre relacje z klientami to domena zarówno działów handlowych Spółki, jak i Działu Marketingu.

Spółka dostarcza klientom fachowej wiedzy z zakresu sportu, kulturystyki oraz fitness poprzez własne serwisy internetowe oraz fora dyskusyjne, na których użytkownicy wymieniają się opiniami na interesujące ich tematy.

SEGMENTY KLIENTÓW

B2C - osoby fizyczne, które mają na celu poprawę własnej sylwetki oraz samopoczucia poprzez wszelkiego rodzaju aktywności fizyczne lub osoby poszukujące produktów żywnościowych o np. obniżonej zawartości cukru czy też żywności wzbogaconej o np. kompleksy minerałów czy witamin .

B2B – sieci handlu nowoczesnego, franczyzobiorcy, zagraniczni odbiorcy hurtowi oraz apteki

KANAŁY DYSTRYBUCJI I KOMUNIKACJI

Głównym kanałem dystrybucji spółki jest e-commerce, w którym wyróżnić możemy sprzedaż za pośrednictwem własnych platform internetowych: www.sfd.pl/sklep, www.potreningu.pl, www.fitwomen.pl, allnutrition.cz, allnutrition.sk, allnutrition.hu, www.allnutrition.at, www.allnutrition.ro oraz platform sprzedaży takich jak Allegro czy Amazon.

Dodatkowo Spółka na koniec 2 kwartału 2024 roku dysponuje 21 sklepami własnymi z możliwością odbioru towaru zamówionego za pośrednictwem internetowego sklepu SFD oraz 72 sklepami franczyzowymi.

Ponadto spółka sprzedaje produkty oraz towary sieciom handlu nowoczesnego, hurtowym odbiorcom zagranicznym oraz aptekom. Całość tworzy dystrybucję w modelu omnichannel.

STRUKTURA KOSZTÓW

Najbardziej istotnymi kosztami w strukturze kosztów są koszty własne sprzedanych towarów i produktów, koszty pracownicze, marketingu oraz transportu.

STRUKTURA PRZYCHODÓW

Główny strumień przychodów SFD S.A. stanowi sprzedaż internetowa suplementów diety, odżywek i żywności dietetycznej. Dodatkowo spółka prowadzi sprzedaż do sieci handlu nowoczesnego, aptek oraz sieci sklepów własnych i franczyzowych.

Spółka zaopatruje ponad 1000 odbiorców B2B i każdego miesiąca realizuje około 130 tysięcy wysyłek detalicznych oraz hurtowych.

SFD w zakresie usług doradztwa sprzedaje w każdym miesiącu ponad 1000 indywidualnych planów treningowo-dietetycznych.

7. STANOWISKO ODNOŚNIE DO MOŻLIWOŚCI ZREALIZOWANIA PUBLIKOWANYCH PROGNOZ WYNIKÓW NA DANY ROK W ŚWIETLE WYNIKÓW ZAPREZENTOWANYCH W RAPORCIE KWARTALNYM

Spółka nie publikowała prognoz wyników finansowych na 2024 rok.

8. INFORMACJE O KTÓRYCH MOWA W § 10 PKT 13A ZAŁĄCZNIKA NR 1 DO REGULAMINU ASO

Nie dotyczy.

9. OPIS ORGANIZACJI GRUPY KAPITAŁOWEJ ZE WSKAZANIEM JEDNOSTEK PODLEGAJĄCYCH KONSOLIDACJI

Spółka nie tworzy grupy kapitałowej.

Zarząd SFD S.A. informuje, iż w dniu 18.11.2022 roku zawarł umowę spółki Green Therapy sp. z o.o. o kapitale zakładowym 5.000 zł, w której objął 71% udziałów. Przedmiotem działalności nowej spółki jest świadczenie telemedycznych porad lekarskich.

W dniu 1 października 2018 roku Sąd Rejonowy w Opolu VIII Wydział Gospodarczy Krajowego Rejestru Sądowego dokonał wpisu połączenia Emitenta ze spółką BLACK MASTER Sp. z o.o., BERSERK LABS Sp. z o.o. oraz BALANCED NUTRITION Sp. z o.o. Połączenie nastąpiło w drodze przejęcia, w trybie określonym w art. 492 § 1 pkt 1 KSH tj. poprzez przeniesienie na Emitenta całego majątku spółki BLACK MASTER Sp. z o.o., spółki BERSERK LABS Sp. z o.o. oraz spółki BALANCED NUTRITION Sp. z o.o. Zgodnie z art. 515 § 1 KSH w związku z faktem, że Spółka Przejmująca posiadała 100 % udziałów w Spółce BLACK MASTER Sp. z o.o., BERSERK LABS Sp. z o.o. oraz BALANCED NUTRITION Sp. z o.o., połączenie odbyło się bez podwyższania kapitału zakładowego, jak również bez zmiany statutu Spółki Przejmującej.

Spółka SFD S.A. posiada udziały w Snow Fusion Sp. z o.o. (dawniej Brandspy Sp. z o.o.) z siedzibą we Wrocławiu przy ulicy Powstańców Śląskich 5/106, zarejestrowanej w Rejestrze Przedsiębiorców prowadzonym przez Sąd Rejonowy we Wrocławiu, Wydział VI Gospodarczy Krajowego Rejestru Sądowego, KRS 0000581471, NIP: 8992776564, REGON: 362779595. Członkowie Zarządu SFD S.A. jako osoby prywatne są udziałowcami tego podmiotu.

Spółka SFD S.A. posiada 100% udziałów w Exsecutor Sp. z o.o. z siedzibą w Opolu przy ulicy Zielonogórskiej nr 4 lok. 13, której akta rejestrowe prowadzi Sąd Rejonowy Opolu, Wydział VIII Gospodarczy Krajowego Rejestru Sądowego, KRS 0000625185, NIP:7543121970, REGON: 364782176

Spółki Green Therapy sp. z o.o., Snow Fusion sp. z o.o. oraz Exsecutor sp. z o.o. są spółkami powiązаныmi z Emitentem i na dzień przekazania raportu nie wchodzą w skład Grupy Kapitałowej Emitenta.

10. W PRZYPADKU GDY EMITENT TWORZY GRUPĘ KAPITAŁOWĄ I NIE SPORZĄDZA SKONSOLIDOWANYCH SPRAWOZDAŃ FINANSOWYCH – WSKAZANIE PRZYCZYŃ NIESPORZĄDZANIA TAKICH SPRAWOZDAŃ

Spółka nie tworzy grupy kapitałowej.

11. INFORMACJA O STRUKTURZE AKCJONARIATU EMITENTA, ZE WSKAZANIEM AKCJONARIUSZY POSIADAJĄCYCH NA DZIEŃ PRZEKAZANIA RAPORTU, CO NAJMNIEJ 5% GŁOSÓW NA WALNYM ZGROMADZENIU

Akcjonariat Spółki na dzień publikacji raportu kwartalnego tj. 14 sierpnia 2024 roku.

Akcjonariusz	Liczba akcji (szt.)	Udział w kapitale zakładowym (%)	Liczba głosów	Udział w ogólnej liczbie głosów (%)
Mateusz Dominik Pazdan	33 581 654	76,24%	51 081 654	83,00%
Pozostali	10 463 256	23,76%	10 463 256	17,00%
Suma	44 044 910	100,00%	61 544 910	100,00%

12. INFORMACJE DOTYCZĄCE LICZBY OSÓB ZATRUDNIONYCH PRZEZ EMITENTA, W PRZELICZENIU NA PEŁNE ETATY

Liczba osób zatrudnionych przez Spółkę SFD S.A. na dzień 14 sierpnia 2024 roku w przeliczeniu na pełne etaty wynosi 292.